



CÍRCULO DE ESTUDIOS E INVESTIGACIÓN

“CÉSAR CARRANZA”

0045-REE-JNE-142-2001-JNE

Manzanapata 999-C Santiago Cusco Perú

Cel: 984659564 RPM: #353757 www.encuestascusco.com



# CÍRCULO DE ESTUDIOS E INVESTIGACIÓN “CÉSAR CARRANZA”

REGISTRO ELECTORAL DE ENCUESTADORA N° 0045-REE-JNE  
RESOLUCIÓN DE RENOVACIÓN: N° 1025-A-2013-JNE

## INSCRIPCIÓN: VIGENTE

## GESTIÓN DE AUTORIDADES Y COYUNTURA REGIONAL

# ENERO 2017

# REGIÓN CUSCO - PERÚ

### FICHA TÉCNICA

#### **OBJETIVO DE LA INVESTIGACIÓN**

Obtener información sobre la opinión de la población de la Región del Cusco, de 18 a 70 años, acerca de coyuntura local, al 07 de Enero del 2017. Encuesta realizada por la **ASOCIACIÓN CIVIL CÍRCULO DE ESTUDIOS E INVESTIGACIÓN “CESAR CARRANZA”**, por encargo del Directorio de la institución y de carácter público.

#### **DISEÑO MUESTRAL**

**Universo:** Hombres y Mujeres residentes en la Región del Cusco, de 18 a 70 años, de todos los niveles socioeconómicos. **Muestra:** 1537 personas elegidas en forma aleatoria, en base a la distribución demográfica, afijación y ponderación proporcional. **Error permitido:**  $\pm 2.8\%$ . **Nivel de confianza:** 97.2%.

**Cobertura:** 75 % de la Región del Cusco.

**Segmentación:** Por género, nivel socioeconómico, edad y grado de instrucción. **Procedimiento de muestreo:** Polietápico, con selección de las unidades primarias (Distritos) y de las unidades secundarias (Manzanas) de manera aleatoria, con selección aleatoria de las unidades finales (Hogares), en la Región del Cusco.

#### **TRABAJO DE CAMPO**

**Encuestadores:** Personal especializado en Encuestas de la Institución, previamente capacitados en el manejo de la técnica y herramientas de la investigación. **Supervisión:** 55% de la muestra. **Aplicación del Cuestionario:** 02 al 07 de Enero del 2017. **Verificación de Cuestionario con Reentrevista:** 45 %

**FINANCIAMIENTO:** Recursos Propios.

#### **GRUPO DE OPINIÓN PÚBLICA**

Dirección- Proyecto-Muestreo-Trabajo de Campo y Análisis:

**MGT. DEA Mat. Mención Estadística:** Vladimiro I. Guevara Candia.

#### **INFORMES**

Manzanapata 999-C -Santiago

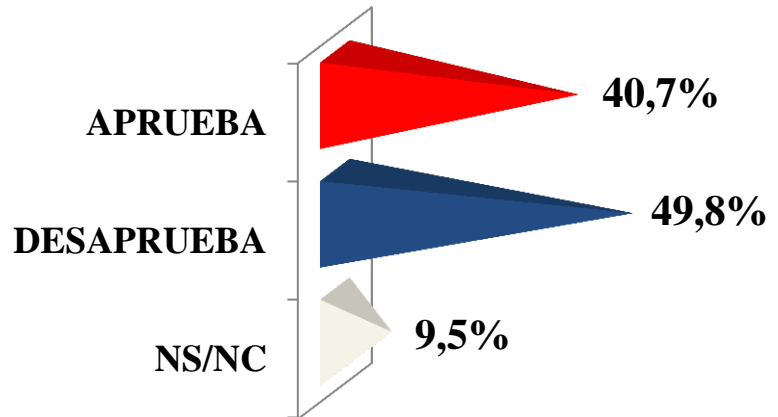
Página Web: [www.encuestascusco.com](http://www.encuestascusco.com), [www.peruencuestas.com](http://www.peruencuestas.com)

Cel: 984659564 RPM: # 353757. E-mail: [vlaguecan@hotmail.com](mailto:vlaguecan@hotmail.com), [vlaguecandia@yahoo.com](mailto:vlaguecandia@yahoo.com)



**GOBIERNO NACIONAL**

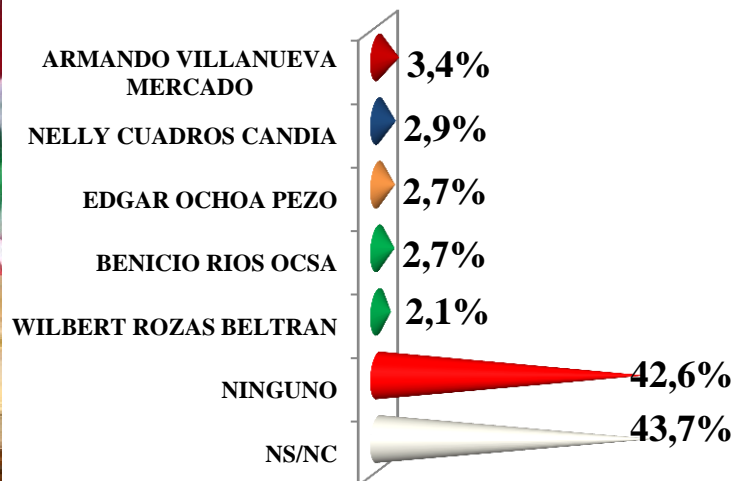
**GESTIÓN DEL PRESIDENTE PEDRO PABLO KUKCZYNSKI EN EL AÑO 2016**



FUENTE: CIRCULO DE EST. E INV. “CESAR CARRANZA” – ENERO 2017 – REGION CUSCO

**CONGRESITAS POR EL CUSCO**

**GESTIÓN DE LOS CONGRESISTAS DE LA REPUBLICA POR EL CUSCO EN EL AÑO 2016**



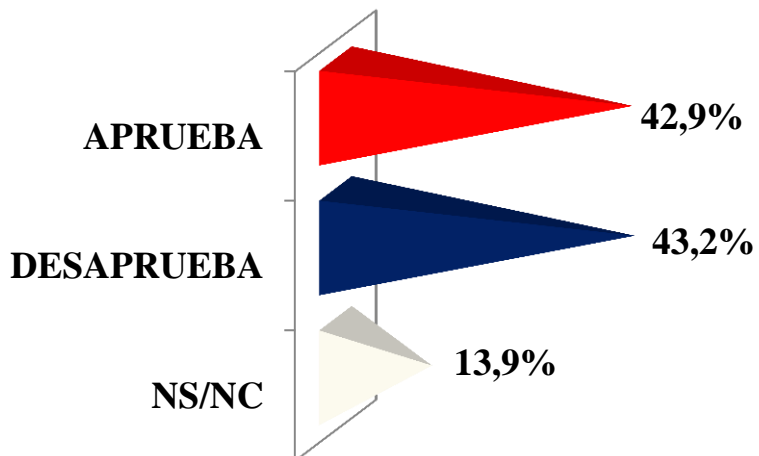
FUENTE: CIRCULO DE EST. E INV. “CESAR CARRANZA” – ENERO 2017 – REGION CUSCO

**GOBIERNO REGIONAL**

**GESTIÓN DEL GOBERNADOR REGIONAL**

**EDWIN LICONA LICONA DURANTE EL AÑO 2016**

(Ejecución de gasto al 31-12-2016: 86.8%, SEDE CENTRAL: 80.5% - Plan COPESCO: 47.1% - IMA: 98.5%-Plan MERIS: 72.2%)



FUENTE: CIRCULO DE EST. E INV. “CESAR CARRANZA” – ENERO 2017 – REGION CUSCO



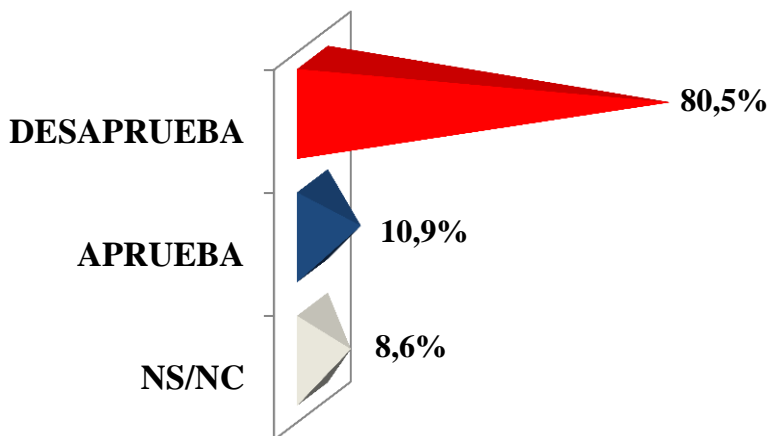
**GOBIERNOS MUNICIPALES**

**PROVINCIA DEL CUSCO**

**GESTIÓN DEL ALCALDE DE LA PROVINCIA DEL CUSCO**

**CARLOS MOSCOSO PEREA DURANTE EL AÑO 2016**

*(Ejecución de gasto al 31-12-2016: 90.8%)*



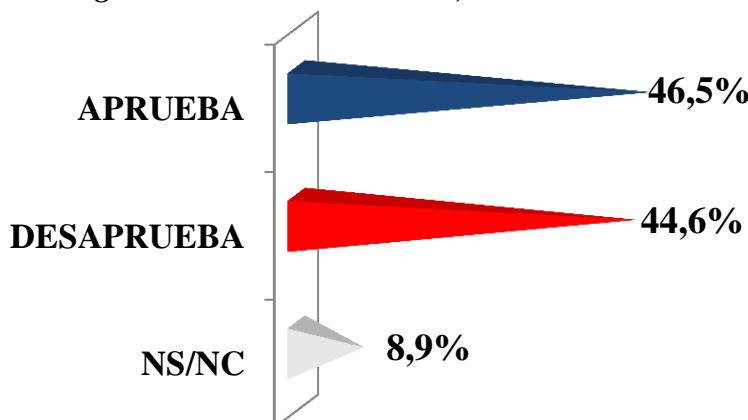
FUENTE: CIRCULO DE EST. E INV. “CESAR CARRANZA” – ENERO 2017 – PROVINCIA CUSCO

**DISTRITO DE WANCHAQ**

**GESTIÓN DEL ALCALDE DEL DISTRITO DE WANCHAQ**

**WILLY CUZMAR DEL CASTILLO DURANTE EL AÑO 2016**

*(Ejecución de gasto al 31-12-2016: 88.4%)*



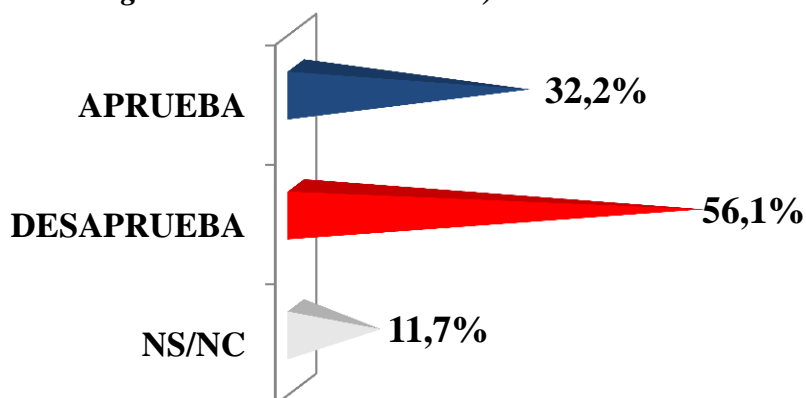
FUENTE: CIRCULO DE EST. E INV. “CESAR CARRANZA” – ENERO 2017

**DISTRITO DE SANTIAGO**

**GESTIÓN DEL ALCALDE DEL DISTRITO DE SANTIAGO**

**FRANKLIN SOTOMAYOR APAZA DURANTE EL AÑO 2016**

*(Ejecución de gasto al 31-12-2016: 83.9%)*



FUENTE: CIRCULO DE EST. E INV. “CESAR CARRANZA” – ENERO 2017

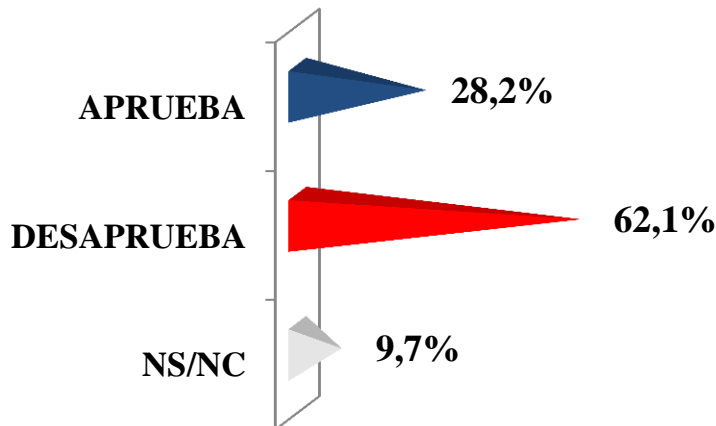


**DISTRITO DE SAN SEBASTIAN**

**GESTIÓN DEL ALCALDE DEL DISTRITO DE SAN SEBASTIAN**

**ADMAR SICUS CAHUANA DURANTE EL AÑO 2016**

*(Ejecución de gasto al 31-12-2016: 80.3%)*



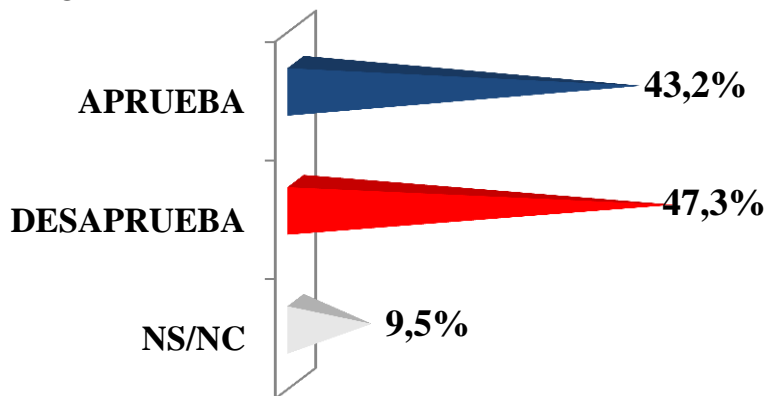
*FUENTE: CIRCULO DE EST. E INV. “CESAR CARRANZA” – ENERO 2017*

**DISTRITO DE SAN JERONIMO**

**GESTIÓN DEL ALCALDE DEL DISTRITO DE SAN JERONIMO**

**WILLIAN PAÑO CHINCHAZO DURANTE EL AÑO 2016**

*(Ejecución de gasto al 31-12-2016: 83.2%)*



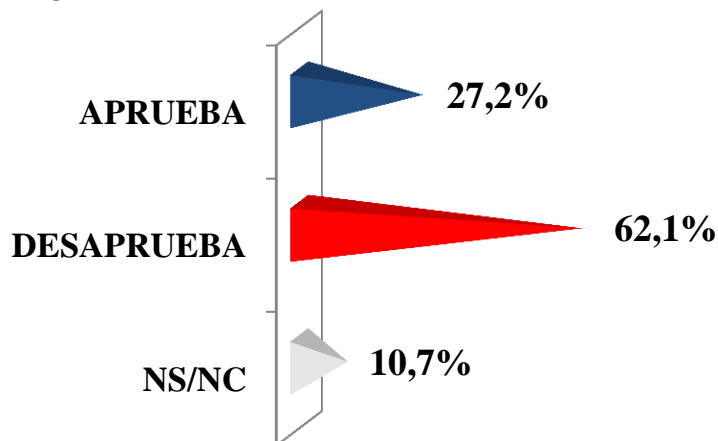
*FUENTE: CIRCULO DE EST. E INV. “CESAR CARRANZA” – ENERO 2017*

**PROVINCIA DE ACOMAYO**

**GESTIÓN DEL ALCALDE DE LA PROVINCIA DE ACOMAYO**

**JORGE USCAMAYTA CRUZ DURANTE EL AÑO 2016**

*(Ejecución de gasto al 31-12-2015: 76.4%)*



*FUENTE: CIRCULO DE EST. E INV. “CESAR CARRANZA” – ENERO 2017*



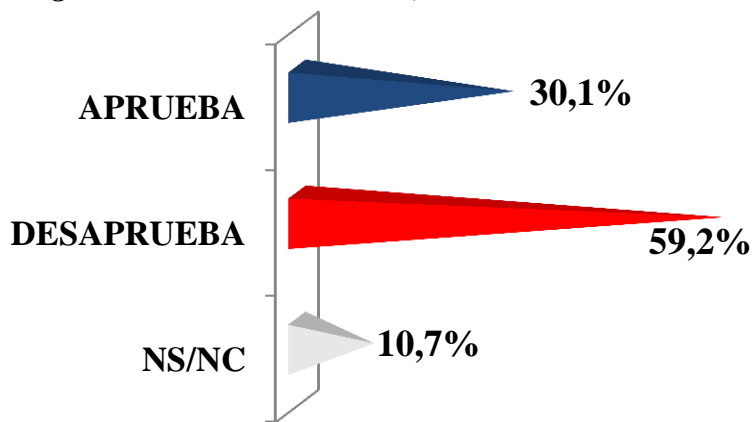


**PROVINCIA DE ANTA**

**GESTIÓN DEL ALCALDE DE LA PROVINCIA DE ANTA**

**VIDAL HUAMAN TITTO DURANTE EL AÑO 2016**

*(Ejecución de gasto al 31-12-2015: 90.7%)*



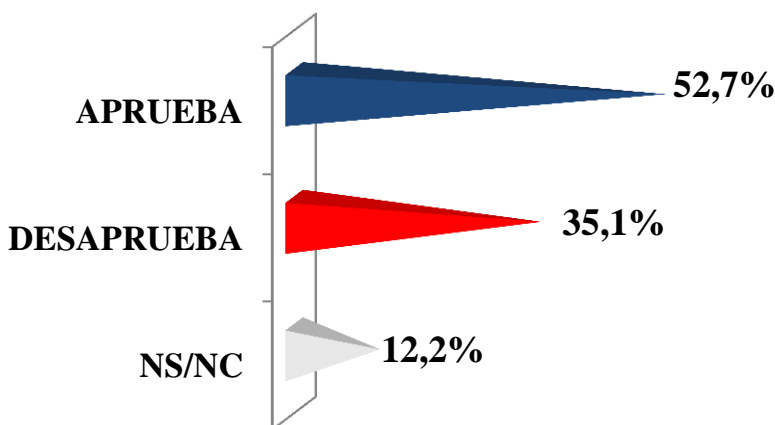
FUENTE: CIRCULO DE EST. E INV. “CESAR CARRANZA” – ENERO 2017

**PROVINCIA DE CALCA**

**GESTIÓN DEL ALCALDE DE LA PROVINCIA DE CALCA**

**GUIDO ALVAREZ CHAVEZ DURANTE EL AÑO 2016**

*(Ejecución de gasto al 31-12-2016: 87.4%)*



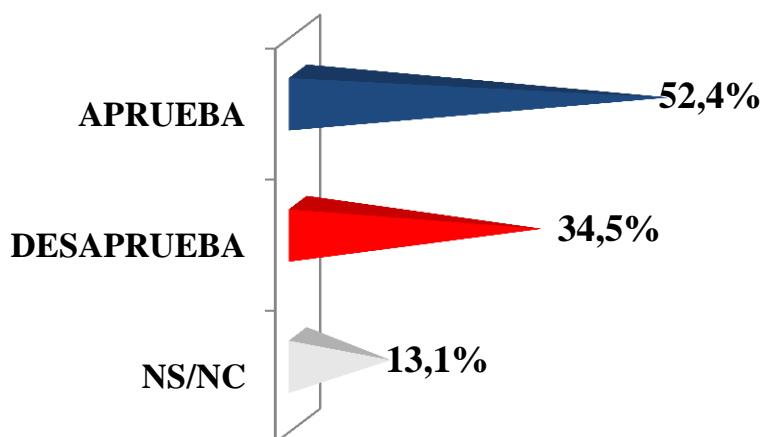
FUENTE: CIRCULO DE EST. E INV. “CESAR CARRANZA” – ENERO 2017

**PROVINCIA DE CANAS**

**GESTIÓN DEL ALCALDE DE LA PROVINCIA DE CANAS**

**RAUL ACHAHUI NUÑEZ DURANTE EL AÑO 2016**

*(Ejecución de gasto al 31-12-2015: 83.4%)*



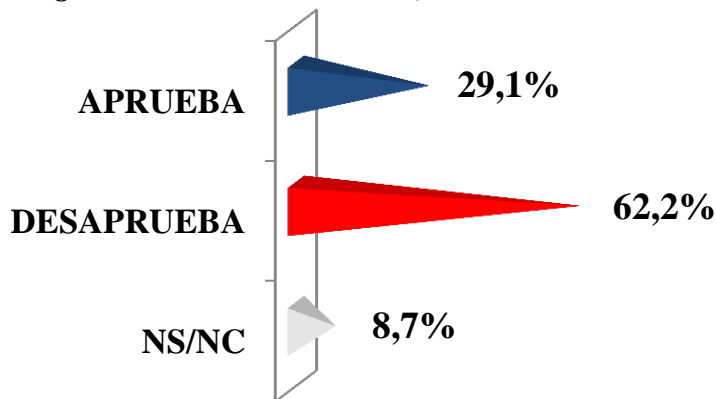
FUENTE: CIRCULO DE EST. E INV. “CESAR CARRANZA” – ENERO 2017



**PROVINCIA DE CANCHIS**

**GESTIÓN DEL ALCALDE DE LA PROVINCIA DE CANCHIS  
MANUEL ZVIETCOVICH ÁLVAREZ DURANTE EL AÑO 2016**

*(Ejecución de gasto al 31-12-2015: 89.0%)*

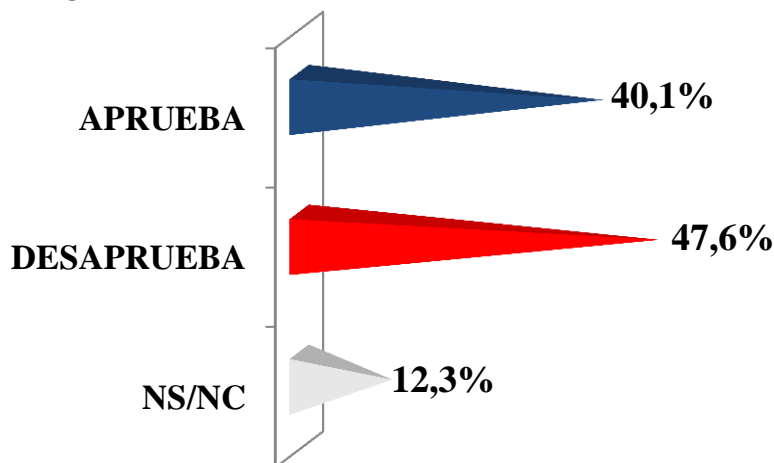


FUENTE: CIRCULO DE EST. E INV. “CESAR CARRANZA” – ENERO 2017

**PROVINCIA DE CHUMBIVILCAS**

**GESTIÓN DEL ALCALDE DE LA PROVINCIA DE CHUMBIVILCAS  
DAVID VERA CASTILLO DURANTE EL AÑO 2016**

*(Ejecución de gasto al 31-12-2015: 86.0%)*

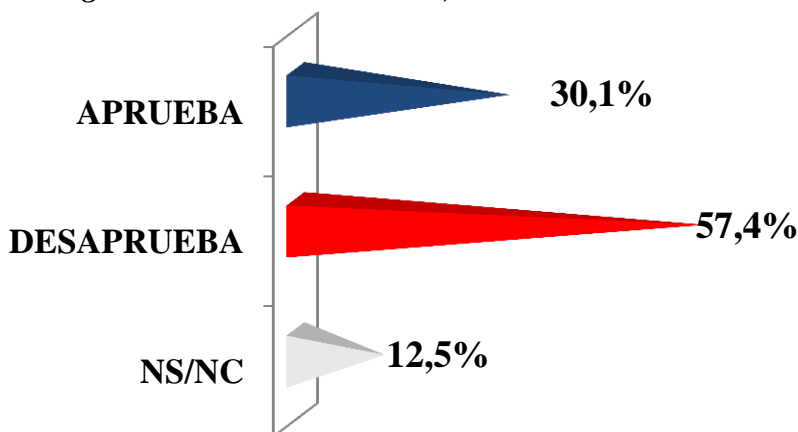


FUENTE: CIRCULO DE EST. E INV. “CESAR CARRANZA” – ENERO 2017

**PROVINCIA DE ESPINAR**

**GESTIÓN DEL ALCALDE DE LA PROVINCIA DE ESPINAR  
MANUEL SALINAS ZAPATA DURANTE EL AÑO 2016**

*(Ejecución de gasto al 31-12-2015: 86.6%)*



FUENTE: CIRCULO DE EST. E INV. “CESAR CARRANZA” – ENERO 2017

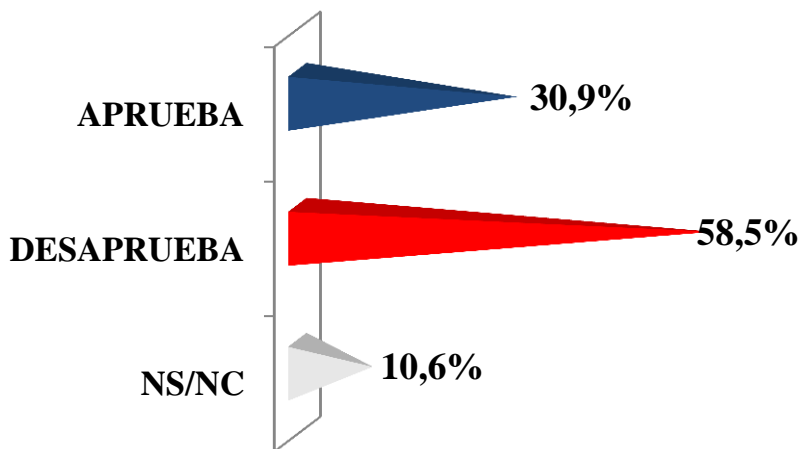


**PROVINCIA DE LA CONVENCION**

**GESTIÓN DEL ALCALDE DE LA PROVINCIA DE LA CONVENCION**

**WILFREDO ALAGON MORA DURANTE EL AÑO 2016**

*(Ejecución de gasto al 31-12-2015: 87.3%)*



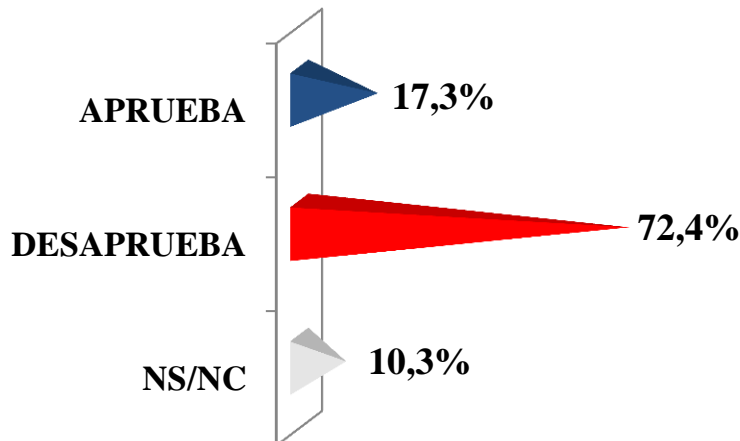
FUENTE: CIRCULO DE EST. E INV. “CESAR CARRANZA” – ENERO 2017

**PROVINCIA DE PARURO**

**GESTIÓN DEL ALCALDE DE LA PROVINCIA DE PARURO**

**ZENON ZARATE DURAND DURANTE EL AÑO 2016**

*(Ejecución de gasto al 31-12-2015: 86.2%)*



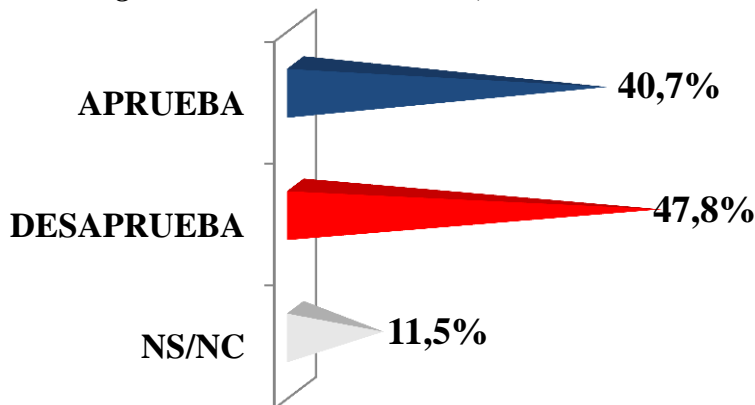
FUENTE: CIRCULO DE EST. E INV. “CESAR CARRANZA” – ENERO 2017

**PROVINCIA DE PAUCARTAMBO**

**GESTIÓN DEL ALCALDE DE LA PROVINCIA DE PAUCARTAMBO**

**JUAN VARGAS CAHUANA DURANTE EL AÑO 2016**

*(Ejecución de gasto al 31-12-2015: 94.6%)*



FUENTE: CIRCULO DE EST. E INV. “CESAR CARRANZA” – ENERO 2017



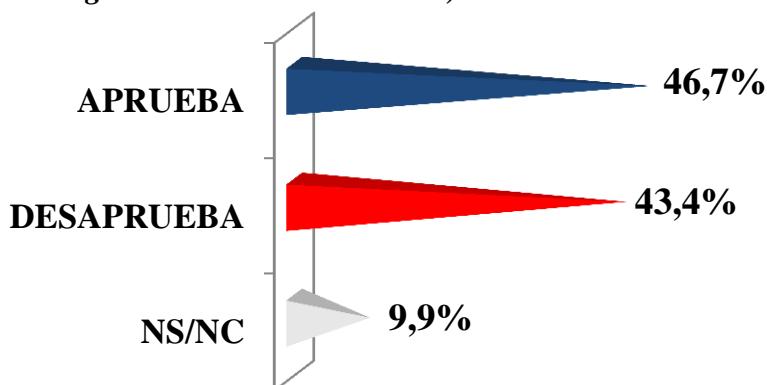


**PROVINCIA DE QUISPICANCHI**

GESTIÓN DEL ALCALDE DE LA PROVINCIA DE QUISPICANCHI

HILTON NAMAHEL DURANTE EL AÑO 2016

(Ejecución de gasto al 31-12-2015: 90.5%)



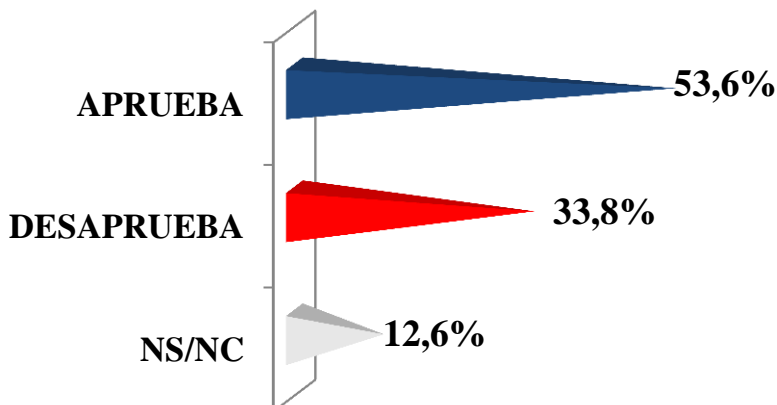
FUENTE: CIRCULO DE EST. E INV. “CESAR CARRANZA” – ENERO 2017

**PROVINCIA DE URUBAMBA**

GESTIÓN DEL ALCALDE DE LA PROVINCIA DE URUBAMBA

HUMBERTO HUAMAN DURANTE EL AÑO 2016

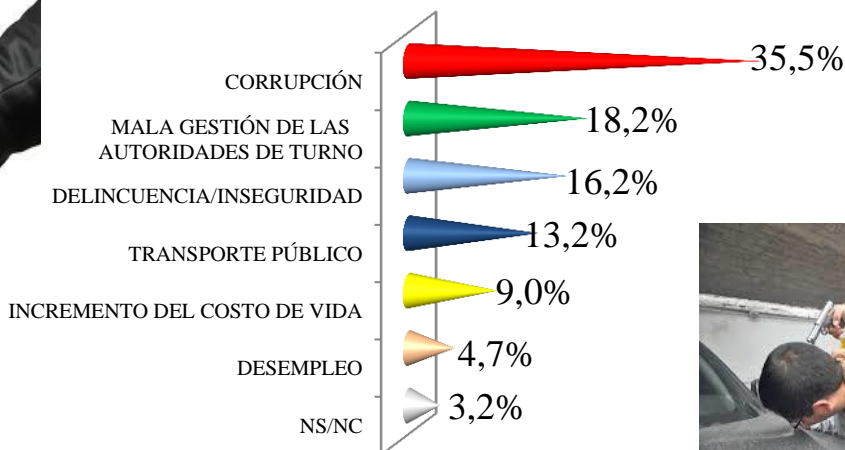
(Ejecución de gasto al 31-12-2015: 82.5%)



FUENTE: CIRCULO DE EST. E INV. “CESAR CARRANZA” – ENERO 2017

**COYUNTURA REGIONAL**

EN GENERAL, CUAL CREE UD. QUE HA SIDO EL PRINCIPAL PROBLEMA EN LA REGIÓN DEL CUSCO EN EL AÑO 2016?



FUENTE: CIRCULO DE EST. E INV. “CESAR CARRANZA” – ENERO 2017






**PRINCIPALES LÍDERES POLÍTICOS EN EL AÑO 2016**

**LÍDER POLÍTICO – REGIÓN CUSCO – AÑO 2016**



PRINCIPAL LIDER POLITICO -AÑO 2016	PORCENT.
EDWIN LICONA LICONA	12,4%
LUIS FLOREZ GARCIA	11,4%
WILLY CUZMAR	4,0%
ALI LEON CHARCA	3,0%
DAVID GAYOSO	3,0%
VIDAL PINO	2,9%
MAXIMO SAN ROMAN	2,2%
CARLOS MOSCOSO	1,9%
IVAN APARICIO	1,7%
RAUL ACHAHUI	1,6%
HUMBERTO HUAMAN	1,5%
GUIDO ALVAREZ	1,4%
WILLIAN PAÑO	1,3%
RICARDO NORIEGA SALA VERRY	1,3%
ARMANDO VILLANUEVA	1,3%
ALEJANDRO SOTO	1,2%
FRANKLIN SOTOMA YOR	1,2%
CELMIRA SIERRA	1,1%
NELLY CUADROS	1,1%
LUIS PANTOJA CALVO	1,0%
JORGE MORALES ZEA	1,0%
GLORIA CASTILLO VALVERDE	1,0%
JACKELINE ZUÑIGA MENDOZA	0,9%
ERIC ESCALANTE CARDENAS	0,9%
HILTON NAMAHUEL	0,9%
ADMAR SICUS	0,9%
SANDRA CHEVARRIA	0,9%
MANUEL ZVIETCOVICH	0,9%
BORIS MUJICA	0,8%
CRA YLA ALFARO	0,6%
FERNANDO ROMERO	0,5%
CARLOS DA VILA	0,5%
VERONICA MENDOZA	0,5%
JUAN VARGAS	0,5%
JORGE QUISPE	0,5%
JEAN PAUL BENA VENITE	0,5%
EDGAR OCHOA	0,5%
DAVID MORMONTOY	0,5%
BENICIO RIOS	0,5%
ALEX HIDALGO	0,5%
WILFREDO ALAGON	0,4%
RICHAR GUZMAN	0,4%
RENAN BONIFACIO	0,1%
NINGUNO	15,3%
NS/NC	13,5%
TOTAL	100,0%



FUENTE: CIRCULO DE EST. E INV. “CESAR CARRANZA” – ENERO 2016 – REGION CUSCO



# PERSONAJE QUE DEBE DE PARTICIPAR EN LA POLITICA REGIONAL

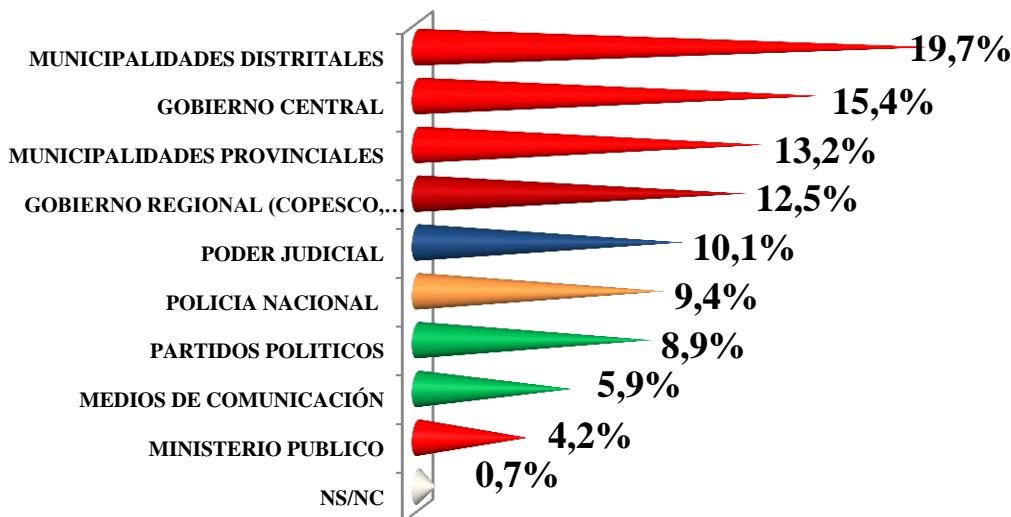


PERSONAJE EN POLITICA REGIONAL	POR QUE?
LUIS FLOREZ GARCIA	Ex Alcalde Exitoso, Buena Gestión, Transparente
ALI LEON CHARCA	Buen Profesional, Camara de Comercio
WILLY CUZMAR	Alcalde con Buena gestión permanente.
DA VID GA YOSO	Buena Gestión como Alcalde
MAXIMO SAN ROMAN	Empresario exitoso
IVAN APARICIO	Funcionario de exitosa gestión
RAUL ACHAHUI	Alcalde con Buena gestión
RICARDO NORIEGA SALA VERRY	Luchador Social, Abogado Defensor
GUIDO ALVAREZ	Alcalde con Buena gestión
ARMANDO VILLANUEVA	Congresista de buena Gestión, Buen Profesional
ALEJANDRO SOTO	Buen Profesional
CELMIRA SIERRA	Buen Profesional, Mujer Lider
LUIS PANTOJA CALVO	Buena Gestión en la Policia
JORGE MORALES ZEA	Buen Profesional
ERIC ESCALANTE CARDENAS	Buen Profesional.
VIDAL PINO	Buen Profesional
GLORIA CASTILLO VALVERDE	Buen Profesional.
VERONICA MENDOZA	Mujer Lider
JEAN PAUL BENA VENITE	Buen Profesional
BERNARDO DOLMOS	Político de Izquierda
LUIS WILSON	Político
TOTAL	



FUENTE: CIRCULO DE EST. E INV. “CESAR CARRANZA” – ENERO 2016 – REGION CUSCO

## INSTITUCIONES DONDE LA POBLACIÓN PERCIBE CORRUPCIÓN



FUENTE: CIRCULO DE EST. E INV. “CESAR CARRANZA” – ENERO 2016 – REGION CUSCO