

CÍRCULO DE ESTUDIOS E INVESTIGACIÓN
“CÉSAR CARRANZA”

REGISTRO ELECTORAL DE ENCUESTADORA N° 0045-REE-JNE
RESOLUCIÓN DE RENOVACIÓN: N° 1025-A-2013-JNE


VERIFICAR: www.jne.gov.pe
[http://portal.jne.gov.pe/enlacesbanner/LISTADO](http://portal.jne.gov.pe/enlacesbanner/LISTADO_ENCUESTADORAS.pdf)
[ENCUESTADORAS.pdf](http://portal.jne.gov.pe/enlacesbanner/LISTADO_ENCUESTADORAS.pdf)

INSCRIPCIÓN: VIGENTE

ENCUESTA
COYUNTURA ELECTORAL
REGIONAL

Al 14 de SETIEMBRE 2014
REGIÓN CUSCO

PERÚ



**CÍRCULO DE ESTUDIOS E INVESTIGACIÓN “CESAR CARRANZA”
REGISTRO ELECTORAL DE ENCUESTADORA N° 0045-REE-JNE**

BARÓMETRO SETIEMBRE 2014

FICHA TÉCNICA

OBJETIVO DE LA INVESTIGACIÓN

Obtener información sobre la opinión de la población de la Región del Cusco, de 18 a 70 años, acerca de coyuntura local, al 14 de Setiembre del 2014.

Encuesta realizada por la **ASOCIACIÓN CIVIL CÍRCULO DE ESTUDIOS E INVESTIGACIÓN “CÉSAR CARRANZA”**, por encargo del Directorio de la institución, Corporación Multimedia El Diario del Cusco, CONSULEST S.R.L y de carácter público.

DISEÑO MUESTRAL

Universo: Hombres y Mujeres residentes en la Región del Cusco, de 18 a 70 años, de todos los niveles socioeconómicos.

Muestra: 4946 personas elegidas en forma aleatoria, en base a una distribución demográfica, con afijación y ponderación proporcional.

Error permitido: ± 5.0 %.

Nivel de confianza: 95.0 %.

Cobertura: 85 % de la Región del Cusco.

Segmentación: Por género, nivel socioeconómico, edad y grado de instrucción. **Procedimiento de muestreo:** Polietápico, con selección de las unidades primarias (Distritos) y de las unidades secundarias (Manzanas) de manera aleatoria, con selección aleatoria de las unidades finales (Hogares), en la Región del Cusco.

TRABAJO DE CAMPO

Encuestadores: Personal especializado en Encuestas de la Institución, previamente capacitados en el manejo de la técnica y herramientas de la investigación.

Supervisión: 45% de la muestra.

Aplicación del Cuestionario: 08 al 14 de Agosto del 2014.

Verificación de Cuestionario con Reentrevista: 35 %

FINANCIAMIENTO: Corporación Multimedia El Diario del Cusco, CONSULEST S.R.L., Recursos Propios.

GRUPO DE OPINIÓN PÚBLICA

Dirección- Proyecto-Muestreo-Trabajo de Campo y Análisis:

DEA Mat. Mención Estadística: Vladimiro I. Guevara Candia.

INFORMES

Manzanapata 508 ó 999-C -Santiago

Página Web: www.encuestascusco.com, www.peruencuestas.com

Cel: 984659564 RPM: # 353757

E-mail: vlaguecan@hotmail.com, vlaguecandia@yahoo.com



COYUNTURA ELECTORAL REGIÓN CUSCO

SI MAÑANA FUERAN LAS ELECCIONES PARA LA PRESIDENCIA DEL GOBIERNO REGIONAL DEL CUSCO, POR QUIEN VOTARÍA UD?

LISTA DE CANDIDATOS	%	% VALIDOS
BENICIO RIOS OCSA	19,1%	25,1%
JULIAN INCAROCA NINANCURO	10,3%	13,6%
CARLOS RICARDO CUARESMA SANCHEZ	9,1%	12,0%
RICARDO YURY CORNEJO SANCHEZ	9,0%	11,8%
EDWIN LICONA LICONA	7,8%	10,3%
ALIPIO RAMOS VILLARES	4,2%	5,5%
ROSMERI ARAPA ARREDONDO	4,1%	5,4%
LUIS DANIEL WILSON UGARTE	4,0%	5,3%
OSWALDO LUIZAR OBREGON	3,3%	4,4%
ARMANDO VILLANUEVA MERCADO	2,0%	2,7%
MARIO CONDORI HUALLPA	1,7%	2,2%
SAYRI TUPAC GARCIA ROCA	0,9%	1,1%
OSCAR AVELINO MOLLOHUANCA CRUZ	0,6%	0,8%
NS/NC - NINGUNO	24,0%	100,0%
TOTAL	100,0%	

Fuente: Circulo de Estudios e Investigación César Carranza – Al 14 de Setiembre 2014

PROVINCIA CUSCO

SI MAÑANA FUERAN LAS ELECCIONES PARA SU MUNICIPALIDAD PROVINCIAL DEL CUSCO, POR QUIEN VOTARÍA UD?

LISTA DE CANDIDATOS	%
CARLOS MANUEL MOSCOSO PEREA	19,8%
POLICARPO CCORIMANYA ZUNIGA	14,8%
VICTOR RAUL VILLA ZAMBRANO	12,8%
RAUL SALIZAR SAICO	4,4%
ADOLFO ANTONIO SALOMA GONZALEZ	3,6%
LEONARDO CHILE LETONA	3,1%
HECTOR ACURIO CRUZ	2,9%
ALFREDO MORMONTOY ATAYUPANQUI	1,8%
ARIZON LAURA ALATA	1,6%
JEJOSNOVARA IOAKIN CERVANTES VASQUEZ	1,3%
ALEJANDRINA CARMEN ARROSPIDE POBLETE	1,0%
LUIS ALFREDO TRISTAN VALDIVIA	0,8%
GODOFREDO MAURO MENDOZA LLANTOY	0,5%
JUAN TITO GUEVARA PAREDES	0,3%
NS/NC-NINGUNO	31,3%
TOTAL	100,0%

Fuente: Circulo de Estudios e Investigación César Carranza – Al 14 de Setiembre 2014



PROVINCIA LA CONVENCION

SI MAÑANA FUERAN LAS ELECCIONES PARA SU MUNICIPALIDAD PROVINCIAL DE LA CONVENCION, POR QUIEN VOTARÍA UD?

LISTA DE CANDIDATOS	%
ALEXANDER HIDALGO ZAMALLOA	37,5%
WILFREDO ALAGON MORA	20,6%
FEDIA CASTRO MELGAREJO DE GUTIERREZ	4,9%
ELENA EMPERATRIZ ASCARZA QUISPE	3,1%
LUZ REBECA CRUZ TEVEZ	2,6%
ELOY ROMERO FERNANDEZ	0,5%
JOHN ERIC MOLINA HERRERA	0,3%
NS/NC-NINGUNO	30,5%
TOTAL	100,0%

Fuente: Circulo de Estudios e Investigación César Carranza – Al 14 de Setiembre 2014

DISTRITO ECHARATE

SI MAÑANA FUERAN LAS ELECCIONES PARA SU MUNICIPALIDAD DISTRITAL DE ECHARATE, POR QUIEN VOTARÍA UD?

LISTA DE CANDIDATOS	%
VICTOR RAUL MORALES CENTENO	37,2%
JOSE RIOS ALVAREZ	15,9%
ELIO PRO HERRERA	13,5%
MARIO FERDINAND CHAVEZ ALFARO	8,1%
DINA SAMA QUISPE	3,4%
BLASCO ANTONIO CENTENO CATALAN	0,3%
EDINGTON CABRERA MEDINA	0,3%
NS/NC-NINGUNO	21,4%
TOTAL	100,0%

Fuente: Circulo de Estudios e Investigación César Carranza – Al 14 de Setiembre 2014

PROVINCIA ESPINAR

SI MAÑANA FUERAN LAS ELECCIONES PARA SU MUNICIPALIDAD PROVINCIAL DE ESPINAR, POR QUIEN VOTARÍA UD?

LISTA DE CANDIDATOS	%
LUIS ANTONIO ALVAREZ SALCEDO	19,4%
LOLO ARENAS ARMENDARIZ	18,6%
MANUEL SALINAS ZAPATA	17,3%
LUCHO SALCEDO CACERES	4,7%
RORY BUSTAMANTE RAMIREZ	1,3%
HENRRY MARTINEZ VILCA	0,5%
NS/NC-NINGUNO	38,1%
TOTAL	100,0%

Fuente: Circulo de Estudios e Investigación César Carranza – Al 14 de Setiembre 2014



PROVINCIA CANAS

SI MAÑANA FUERAN LAS ELECCIONES PARA SU MUNICIPALIDAD PROVINCIAL DE CANAS, POR QUIEN VOTARÍA UD?

LISTA DE CANDIDATOS	%
RAUL ACHAHUI NUÑEZ	34,8%
PABLO CESAR CHAIÑA CARPIO	19,5%
HONORATO TTITO QUISPE	14,0%
JORGE ENRIQUE HUALLPA MAMANI	7,9%
CRISTOBAL CHOQUENAIRA LABRA	1,1%
NS/NC-NINGUNO	22,7%
TOTAL	100,0%

Fuente: Circulo de Estudios e Investigación César Carranza – Al 14 de Setiembre 2014

PROVINCIA CANCHIS

SI MAÑANA FUERAN LAS ELECCIONES PARA SU MUNICIPALIDAD PROVINCIAL DE CANCHIS, POR QUIEN VOTARÍA UD?

LISTA DE CANDIDATOS	%
MANUEL JESUS ZVIETCOVICH ALVAREZ	20,2%
ROLANDO CORNEJO SANCHEZ	17,5%
JORGE QUISPE CCALLO	12,0%
LUCHO MAMANI HUILLCA	5,2%
EVER BRUNO TUERO MEDINA	5,0%
ALEJANDRINO RUBEN CUYO CONDORI	1,6%
ANTONIO FREDY VENGOA ZUÑIGA	1,6%
FRANKLIN BEJAR MIRANDA	1,0%
JULIO ALBERTO LIPA MAMANI	0,5%
ERNESTO ANTONIO VICENCIO CHECCO	0,5%
MOISES SUYO QUISPE	0,5%
NS/NC-NINGUNO	34,3%
TOTAL	100,0%

Fuente: Circulo de Estudios e Investigación César Carranza – Al 14 de Setiembre 2014

PROVINCIA QUISPICANCHIS

SI MAÑANA FUERAN LAS ELECCIONES PARA SU MUNICIPALIDAD PROVINCIAL DE QUISPICANCHIS, POR QUIEN VOTARÍA UD?

LISTA DE CANDIDATOS	%
HILTHON NAHUAMEL USCAMAYTA	24,3%
BERNARDINO LIPE PERCCA	17,8%
BELTRAN SAMOCHUALLPA SOLIS	9,4%
DANTE URQUIZO DIAZ	7,6%
RUBEN CASTILLO VARGAS	7,3%
EMILIANO MARTIARENA HUAMAN	5,5%
VICTOR PEREZ CCAHUANA	4,2%
NS/NC-NINGUNO	23,8%
TOTAL	100,0%

Fuente: Circulo de Estudios e Investigación César Carranza – Al 14 de Setiembre 2014



PROVINCIA ANTA

SI MAÑANA FUERAN LAS ELECCIONES PARA SU MUNICIPALIDAD PROVINCIAL DE ANTA, POR QUIEN VOTARÍA UD?

LISTA DE CANDIDATOS	%
WILIAM LOAIZA RAMOS	15,0%
EULOGIO USCAMAITA CHACON	15,0%
VIDAL HUAMAN TTITO	14,7%
MARIO ORTIZ DE ORUE LUCANA	5,5%
EDGAR FRANCO HUAMAN	5,2%
EFRAIN ACCOSTUPA ACCOSTUPA	3,1%
WILBERT GABRIEL ROZAS BELTRAN	1,3%
NS/NC-NINGUNO	40,2%
TOTAL	100,0%

Fuente: Circulo de Estudios e Investigación César Carranza – Al 14 de Setiembre 2014

PROVINCIA DE URUBAMBA

SI MAÑANA FUERAN LAS ELECCIONES PARA SU MUNICIPALIDAD PROVINCIAL DE URUBAMBA, POR QUIEN VOTARÍA UD?

LISTA DE CANDIDATOS	%
EDUARDO GUEVARA CAMARA	15,0%
FRANCISCO ROMAN CUEVA GARCIA	15,0%
LUIS ALBERTO VALCARCEL VILLEGAS	9,7%
HUMBERTO HUAMAN AUCCAPUMA	7,6%
MIGUEL MORALES ENRIQUEZ	4,7%
JOSE WILBERT TAPIA CHAVEZ	4,7%
JUAN CARLOS GOMEZ LLAMO	2,4%
ARISTIDES SEVILLANOS NINANCURO	0,5%
CELESTINO EMETERIO COAQUIRA SAICO	0,5%
NS/NC-NINGUNO	39,9%
TOTAL	100,0%


Fuente: Circulo de Estudios e Investigación César Carranza – Al 14 de Setiembre 2014

PROVINCIA DE PARURO

SI MAÑANA FUERAN LAS ELECCIONES PARA SU MUNICIPALIDAD PROVINCIAL DE PARURO, POR QUIEN VOTARÍA UD?

LISTA DE CANDIDATOS	%
DANIEL ROSA DELGADO	19,9%
RONALD NUÑEZ VALDEZ	15,6%
DANTE FARFAN TORRES	10,6%
MARIANO AGUIRRE MANCHACO	4,8%
RICARDO CAVERO CARDENAS	2,7%
DAVID TAPIA CARAZAS	1,9%
MARIA RAQUEL PILARES FLORES	1,3%
VICTOR QUISPE TELLO	0,5%
NS/NC-NINGUNO	42,7%
TOTAL	100,0%

Fuente: Circulo de Estudios e Investigación César Carranza – Al 14 de Setiembre 2014



PROVINCIA DE CALCA

SI MAÑANA FUERAN LAS ELECCIONES PARA SU MUNICIPALIDAD PROVINCIAL DE CALCA, POR QUIEN VOTARÍA UD?

LISTA DE CANDIDATOS	%
GUIDO ALVAREZ CHAVEZ	30,7%
DAVID PEÑA CARDENAS	19,7%
JORGE VASQUEZ BECERRA	12,3%
MARIO ALFREDO CARDENAS ABUHADBA	2,6%
ALICIA MORENO QUINTANILLA	1,8%
JESUS RUBEN ENRIQUEZ CANCHAYA	0,3%
NS/NC-NINGUNO	32,5%
TOTAL	100,0%

Fuente: Circulo de Estudios e Investigación César Carranza – Al 14 de Setiembre 2014

PROVINCIA DE ACOMAYO

SI MAÑANA FUERAN LAS ELECCIONES PARA SU MUNICIPALIDAD PROVINCIAL DE ACOMAYO, POR QUIEN VOTARÍA UD?

LISTA DE CANDIDATOS	%
MOISES RAMOS VILLARES	23,2%
DANTE WASHINGTON CASAPINO ALARCON	22,7%
HERBERT LUNA FERNANDEZ	12,5%
VIDAL ANARA RAFAILE	4,8%
WALDO CARRASCO LUNA	1,1%
WENDEL FLOREZ DELGADO	0,3%
NS/NC-NINGUNO	35,5%
TOTAL	100,0%


Fuente: Circulo de Estudios e Investigación César Carranza – Al 14 de Setiembre 2014

PROVINCIA DE PAUCARTAMBO

SI MAÑANA FUERAN LAS ELECCIONES PARA SU MUNICIPALIDAD PROVINCIAL DE PAUCARTAMBO, POR QUIEN VOTARÍA UD?

LISTA DE CANDIDATOS	%
FRANK RICHARD YUCA MEZA	11,6%
FERNANDO FLORENCIO SARAYA PACHA	10,8%
FAUSTO AMAO SULLCA	9,2%
JULIO ITALO RAMOS CALDERON	9,0%
JUAN VARGAS CCAHUANA	5,5%
JOSE MANUEL CORRALES VIZCARRA	4,5%
ROMULO ESTRADA SALAS	3,2%
EDGAR MAMANI QUISPE	2,9%
CIRILO CHECYA LIMA	1,6%
NS/NC-NINGUNO	41,7%
TOTAL	100,0%

Fuente: Circulo de Estudios e Investigación César Carranza – Al 14 de Setiembre 2014



**CÍRCULO DE ESTUDIOS E INVESTIGACIÓN
“CÉSAR CARRANZA”**

0045-REE-JNE-142-2001-JNE

Manzanapata 508 Santiago Cusco Perú

Cel: 984760285-984659564 RPM: #353757 www.encuestascusco.com



PROVINCIA DE CHUMBIVILCAS

**SI MAÑANA FUERAN LAS ELECCIONES PARA SU MUNICIPALIDAD PROVINCIAL DE
CHUMBIVILCAS, POR QUIEN VOTARÍA UD?**

LISTA DE CANDIDATOS	%
DAVID RUBEN VERA CASTILLO	21,0%
FLORENTINO LAIME MANTILLA	17,3%
FIDEL CASTRO LOAIZA	11,0%
MARCO PRIETO VALENCIA	8,7%
WALTER ENRIQUEZ MARQUEZ	8,1%
DOMINGO SALAS CENTENO	6,8%
ROLANDO SOLIS CASILLA	5,2%
WILY MENDOZA PEREZ	2,1%
VICTORIA QUISPESIVANA CORRALES	0,5%
NS/NC-NINGUNO	19,2%
TOTAL	100,0%

Fuente: Circulo de Estudios e Investigación César Carranza – Al 14 de Setiembre 2014