

CÍRCULO DE ESTUDIOS E INVESTIGACIÓN

“CÉSAR CARRANZA”



REGISTRO ELECTORAL DE ENCUESTADORA N° 00403-REE-JNE NACIONAL DE ENCUESTADORAS DEL PERÚ ASOCIACIÓN BARÓMETRO ENERO 2021 REGIÓN CUSCO -PERÚ

FICHA TÉCNICA

OBJETIVO DE LA INVESTIGACIÓN

Obtener información sobre la opinión de la población de la Región del Cusco, de 18 a 70 años, acerca de la coyuntura local, al 03 de Enero del 2021. Encuesta realizada por el CÍRCULO DE ESTUDIOS E INVESTIGACIÓN “CESAR CARRANZA” de carácter público.

DISEÑO MUESTRAL. Universo: Hombres y Mujeres residentes en la Región del Cusco, de 18 a 70 años, de todos los niveles socioeconómicos.

Muestra: 1306 personas elegidas en forma aleatoria, en base a una distribución demográfica, con afijación y ponderación proporcional para la inferencia Regional.

Error permitido: ± 3.0 %. (Provincias: ± 5.0 %). **Nivel de confianza:** 97.0 %. (Provincias: 95.0 %).

Cobertura: 75 % de la Región del Cusco.

Segmentación: Por género, nivel socioeconómico, edad y grado de instrucción. **Procedimiento de muestreo:** Polietápico, con selección de las unidades primarias (Distritos) y de las unidades secundarias (Manzanas) de manera aleatoria, con selección aleatoria de las unidades finales (Hogares), en la Región del Cusco. Aplicación de protocolos de seguridad sanitaria contra el Covid19.

TRABAJO DE CAMPO

Encuestadores: Personal especializado en Encuestas de la Institución, previamente capacitados en el manejo de la técnica y herramientas de la investigación. Capacitación en protocolos de seguridad sanitaria contra el Covid19.

Supervisión: 55% de la muestra.



Aplicación del Cuestionario: 01 al 03 de Enero del 2021. **Verificación de Cuestionario con Reentrevista:** 45 %

FINANCIAMIENTO: Recursos propios.

RESPONSABLE: Mgt. Vladimiro Guevara Candia

INFORMES: Manzanapata 999-C -Santiago

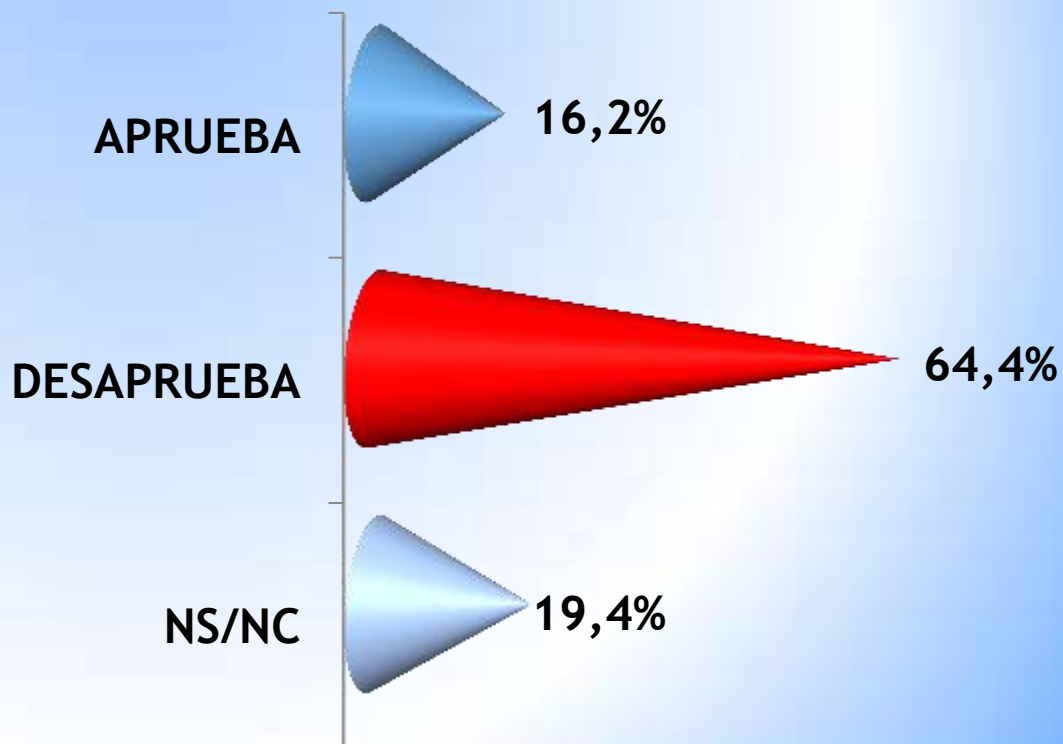
Página Web: www.encuestascusco.com, Cel: 984659564 E-mail: vlaguecan@hotmail.com





GOBIERNO NACIONAL

GESTIÓN DEL PRESIDENTE DEL PERÚ FRANCISCO RAFAEL SAGASTI HOCHHAUSLER DURANTE EL AÑO 2020

PCM: 63.3% NIVEL DE GASTO AL 31-12-2020

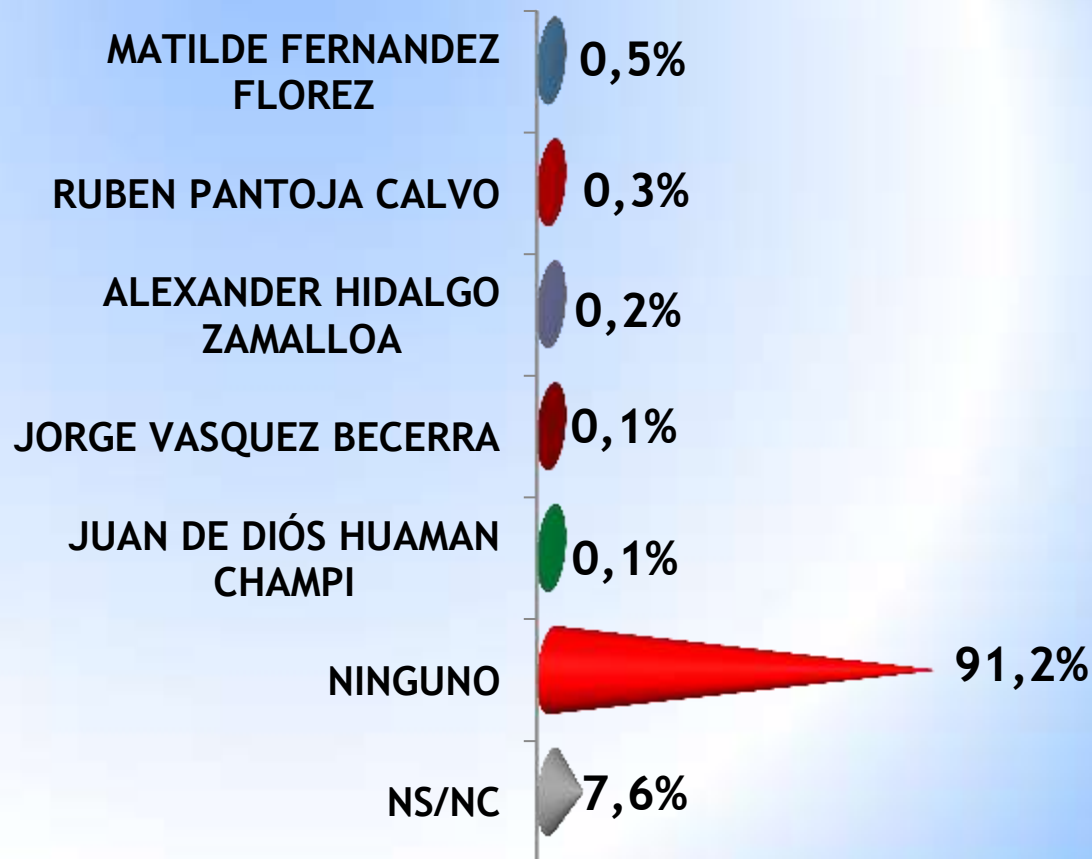


FUENTE: CIRCULO DE EST. E INV. "CESAR CARRANZA" – ENERO 2021




CONGRESO DE LA REPÚBLICA

CONGRESISTAS POR EL CUSCO CON MEJOR TRABAJO DURANTE EL AÑO 2020




FUENTE: CIRCULO DE EST. E INV. "CESAR CARRANZA" – ENERO 2021





GOBIERNO REGIONAL
GESTIÓN DEL GOBERNADOR REGIONAL
JEAN PAUL BEVANENTE GARCIA DURANTE EL AÑO 2020

**SEDE CENTRAL: 83.4%, PLAN COPESCO: 40.7%, NIVEL DE GASTO
AL 31-12-2020**





FUENTE: CIRCULO DE EST. E INV. "CESAR CARRANZA" – ENERO 2021

CONSEJERO REGIONAL DEL CUSCO CON MEJOR TRABAJO EN EL AÑO 2020



CONSEJEROS REGIONALES	%
María Regina Becerra Huanaco - La Convención	0,6%
Jorge Luis Segura Ttito - Cusco	0,5%
Cristian Javier Lopez Zereceda - Cusco	0,4%
Rolando Cornejo Sanchez - Canchis	0,4%
Liseth Alexandra Aucapure Humpire - Cusco	0,4%
Jheidi Hanco Mahuantiari - La Convención	0,4%
Benicio Torres Chira - Chumbivilcas	0,4%
Winder Pastor Canahuire Vera - Canchis	0,4%
Eduardo Vargas Troncoso - Anta	0,3%
Bernardino Lipe Percca - Quispicanchi	0,3%
Victoria Santa Cruz Vargas - Anta	0,3%
Juvenal Ormachea Soto - Quspichanqui	0,3%
Ronald Jaime Gutierrez Aranibar - Urubamba	0,3%
Tomás Mamani Quispe - Canas	0,2%
Nestor Natalicio Luna Farfán - Acomayo	0,2%
Gerardo Arenas Monge - Chumbivilcas	0,2%
José Leonardo Melo Ccopa - Paucartambo	0,1%
Nestor Velasco Castilla - Paruro	0,1%
Felipe Pacuri Flores - Espinar	0,1%
Braulio Elias Yabar Llanos - Paucartambo	0,1%
Rocio del Carmen Palomino Ricalde - Calca	0,1%
NINGUNO	78,5%
NS/NC	15,4%
TOTAL	100,0%

FUENTE: CIRCULO DE EST. E INV. "CESAR CARRANZA" – ENERO 2021

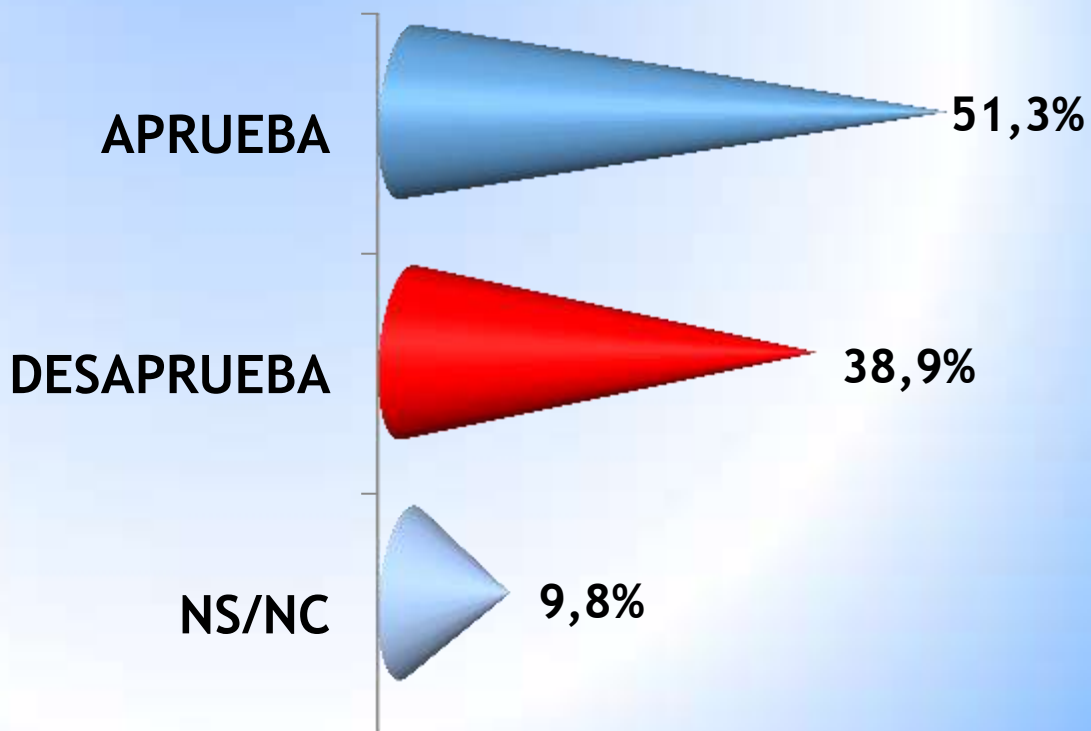


PROVINCIA DEL CUSCO


GESTIÓN DEL ALCALDE DE LA PROVINCIA DEL CUSCO

VICTOR BOLUARTE MEDINA DURANTE EL AÑO 2020

74.6% NIVEL DE GASTO AL 31-12-2020



FUENTE: CIRCULO DE EST. E INV. "CESAR CARRANZA" – ENERO 2021

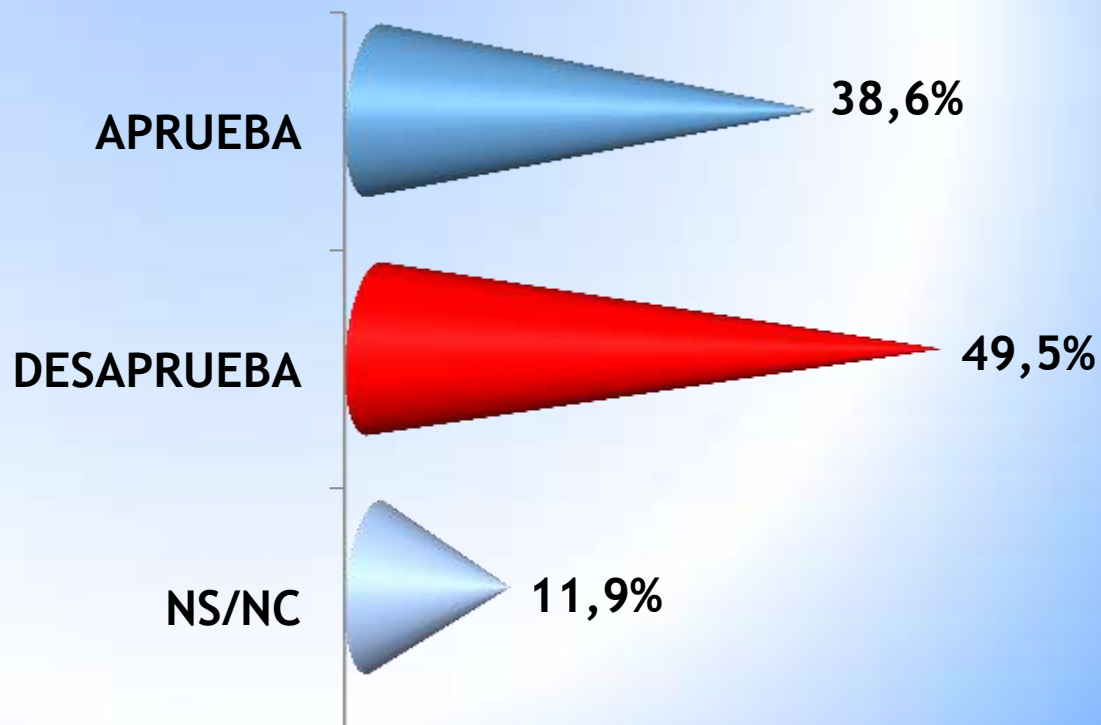


DISTRITO DE SANTIAGO

GESTIÓN DEL ALCALDE DEL DISTRITO DE SANTIAGO

FERMIN GARCIA FUENTES DURANTE EL AÑO 2020

75.0% NIVEL DE GASTO AL 31-12-2020



FUENTE: CIRCULO DE EST. E INV. "CESAR CARRANZA" – ENERO 2021

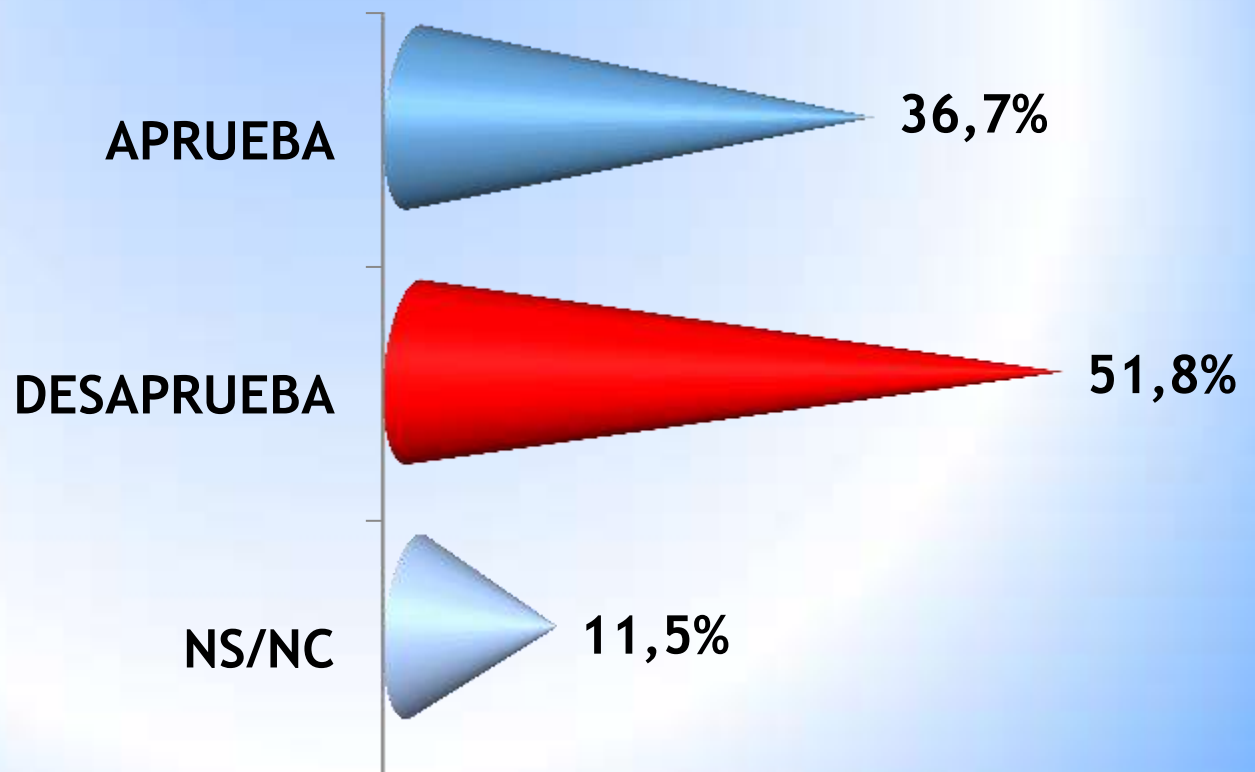


DISTRITO DE WANCHAQ



GESTIÓN DEL ALCALDE DEL DISTRITO DE WANCHAQ

WILLIAM PEÑA FARFAN DURANTE EL AÑO 2020

84.4% NIVEL DE GASTO AL 31-12-2020



FUENTE: CIRCULO DE EST. E INV. "CESAR CARRANZA" – ENERO 2021




DISTRITO DE SAN SEBASTIAN



GESTIÓN DEL ALCALDE DEL DISTRITO DE SAN SEBASTIAN

MARIO LOAYZA MORIANO DURANTE EL AÑO 2020

93.3% NIVEL DE GASTO AL 31-12-2020



FUENTE: CIRCULO DE EST. E INV. "CESAR CARRANZA" – ENERO 2021

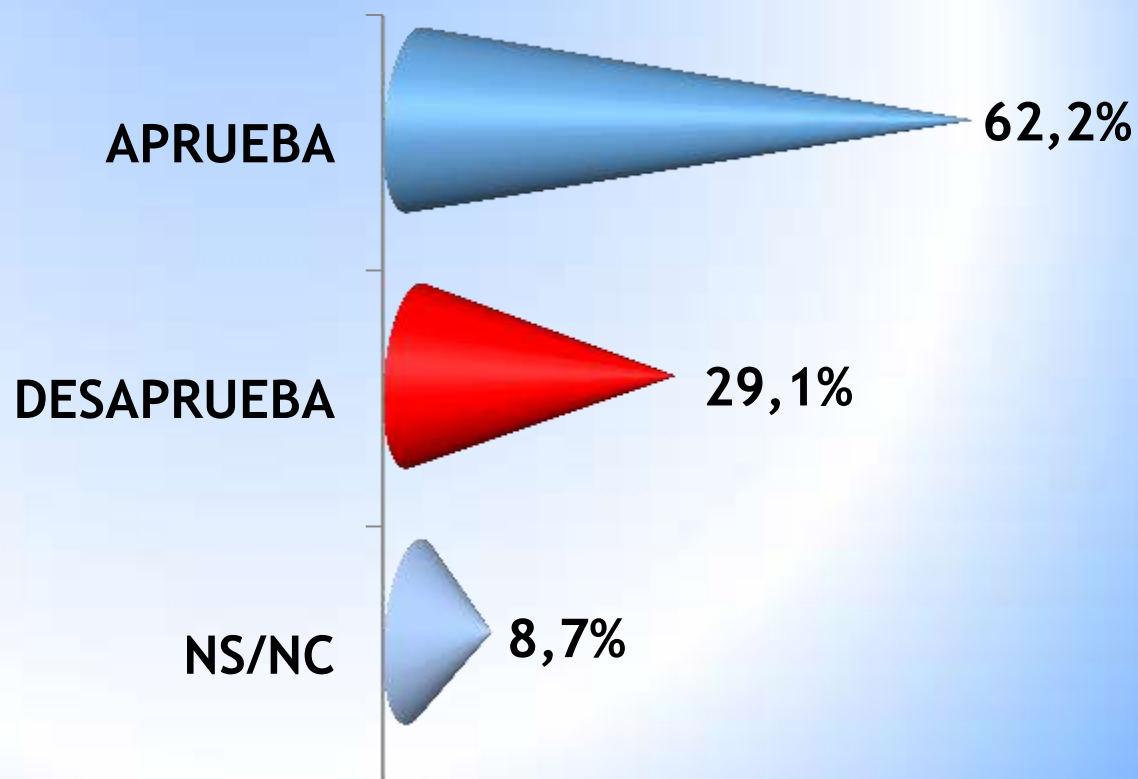




DISTRITO DE SAN JERONIMO

GESTIÓN DEL ALCALDE DEL DISTRITO DE SAN JERONIMO

ALBERT ARENAS YABAR DURANTE EL AÑO 2020

80.7% NIVEL DE GASTO AL 31-12-2020



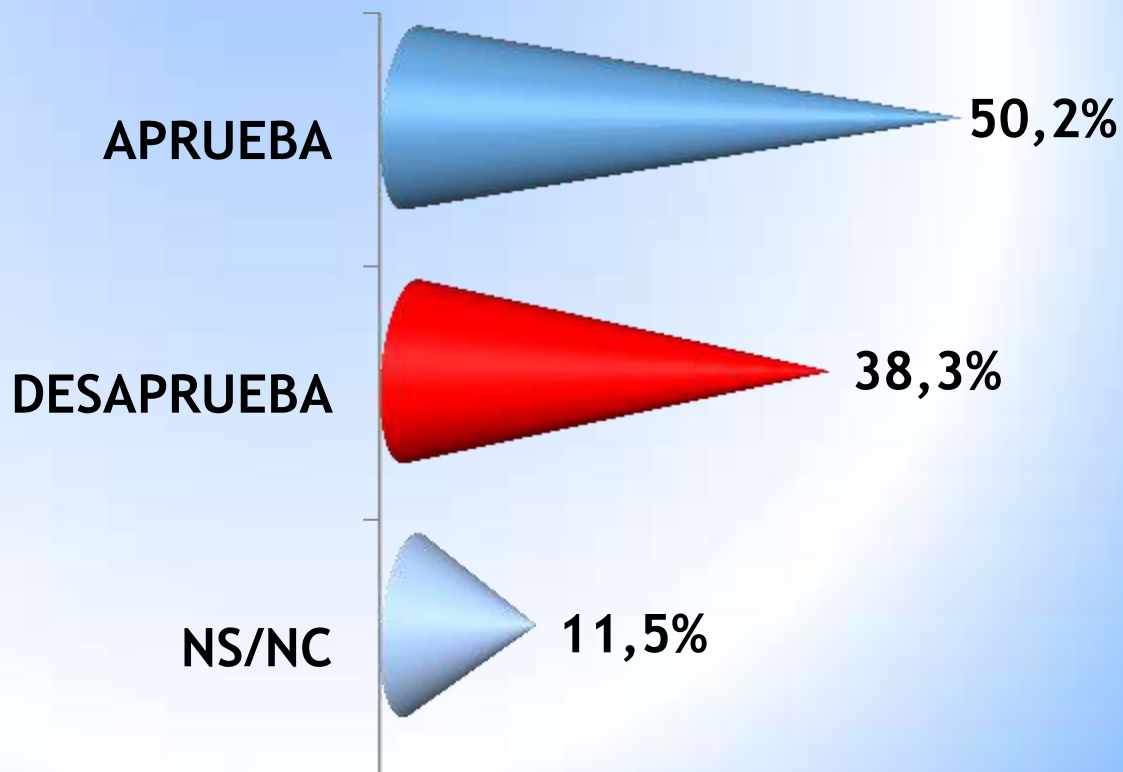



PROVINCIA DE LA CONVENCION

GESTIÓN DEL ALCALDE DE LA PROVINCIA DE LA CONVENCION

HERNAN DE LA TORRE DUEÑAS DURANTE EL AÑO 2020

^E
62.6% NIVEL DE GASTO AL 31-12-2020

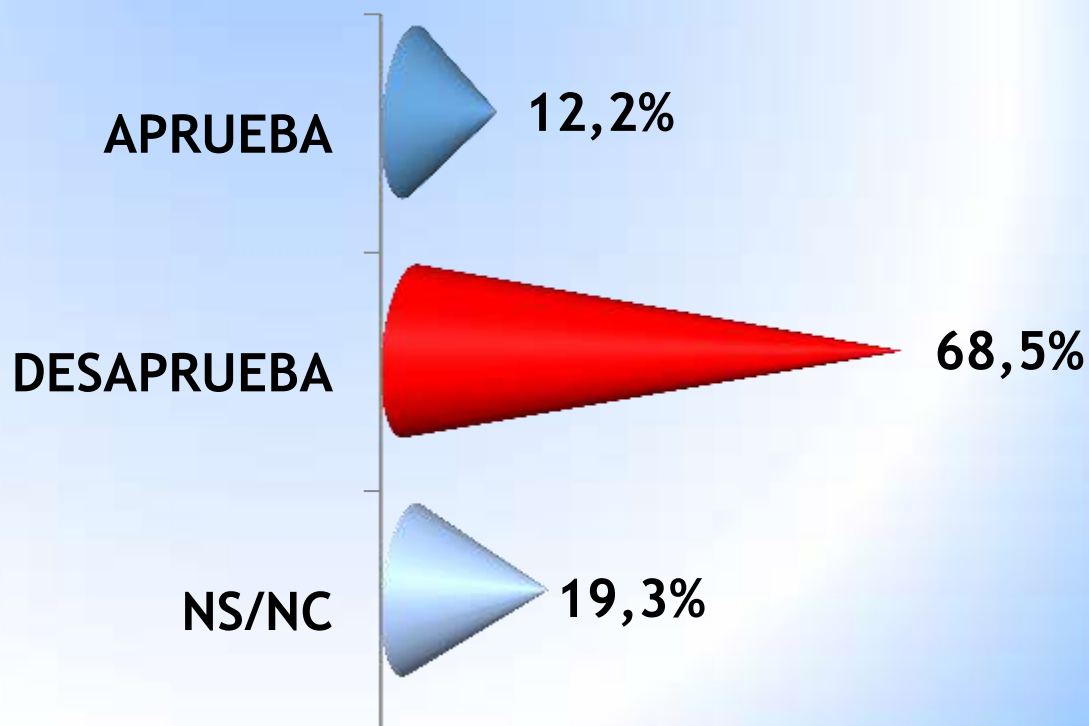






PROVINCIA DE CANCHIS

GESTIÓN DEL ALCALDE DE LA PROVINCIA DE CANCHIS
KARI ERLINDA MACEDO CONDORI DURANTE EL AÑO 2020

^E
57.3% NIVEL DE GASTO AL 31-12-2020

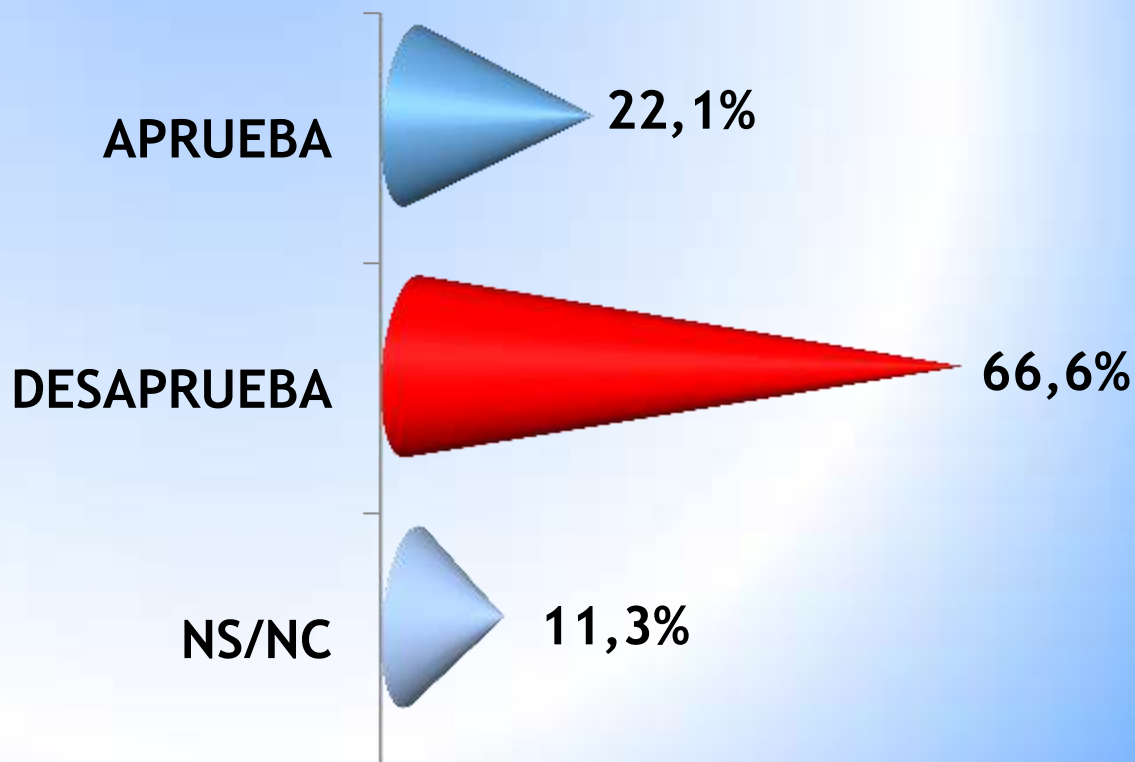





PROVINCIA DE QUISPICANCHI

GESTIÓN DEL ALCALDE DE LA PROVINCIA DE QUISPICANCHI
MANUEL JESUS SUTTA PFOCCO CALLO DURANTE EL AÑO 2020

^E
64.6% NIVEL DE GASTO AL 31-12-2020




FUENTE: CIRCULO DE EST. E INV. "CESAR CARRANZA" – ENERO 2021



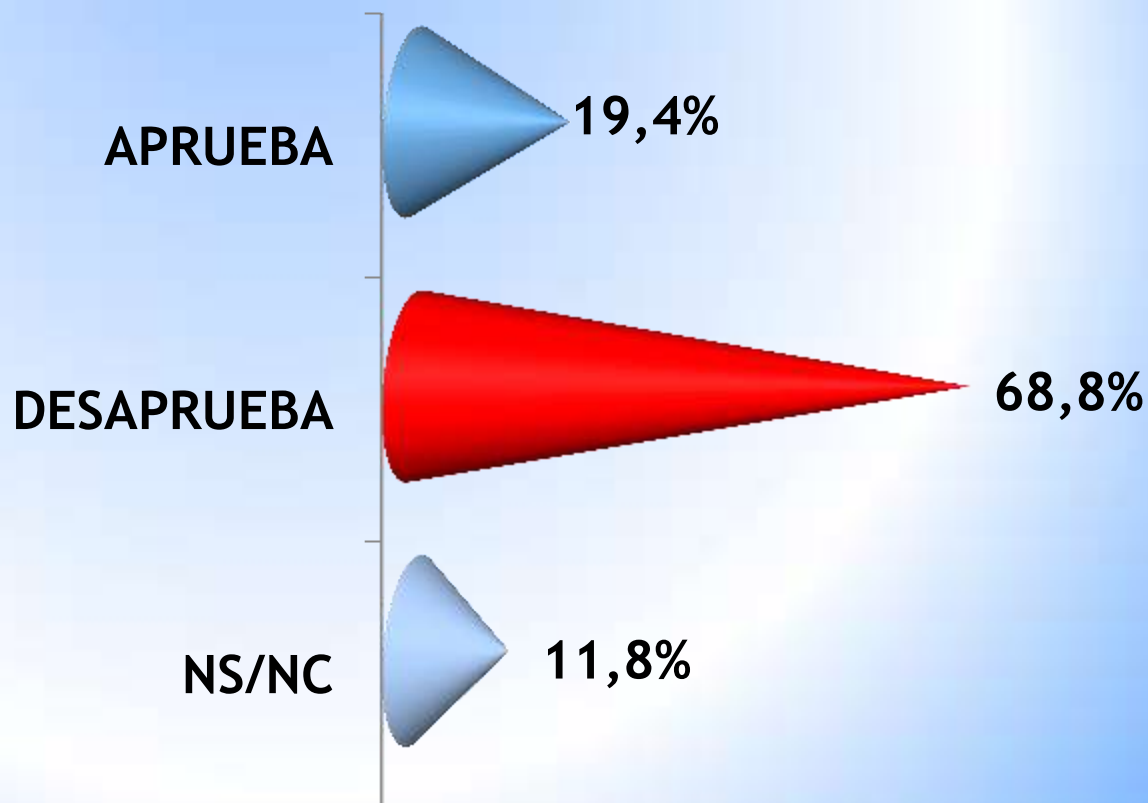
PROVINCIA DE URUBAMBA

GESTIÓN DEL ALCALDE DE LA PROVINCIA DE URUBAMBA



LUIS ALBERTO VALCARCEL VILLEGAS DURANTE EL AÑO 2020



^E
86.9% NIVEL DE GASTO AL 31-12-2020



FUENTE: CIRCULO DE EST. E INV. "CESAR CARRANZA" – ENERO 2021

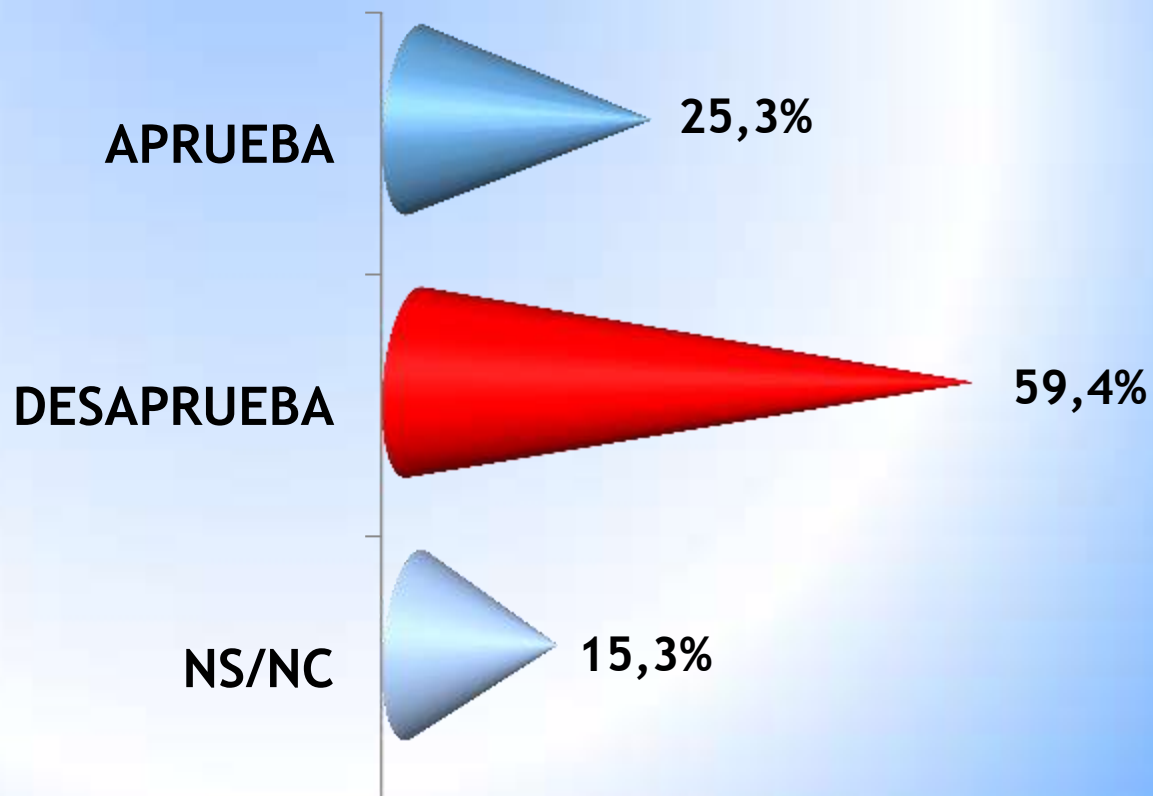


PROVINCIA DE CANAS



GESTIÓN DEL ALCALDE DE LA PROVINCIA DE CANAS

PABLO CESAR CHAIÑA CASTRO CARPIO EL AÑO 2020

^E
69.2 % NIVEL DE GASTO AL 31-12-2020



FUENTE: CIRCULO DE EST. E INV. "CESAR CARRANZA" – ENERO 2021

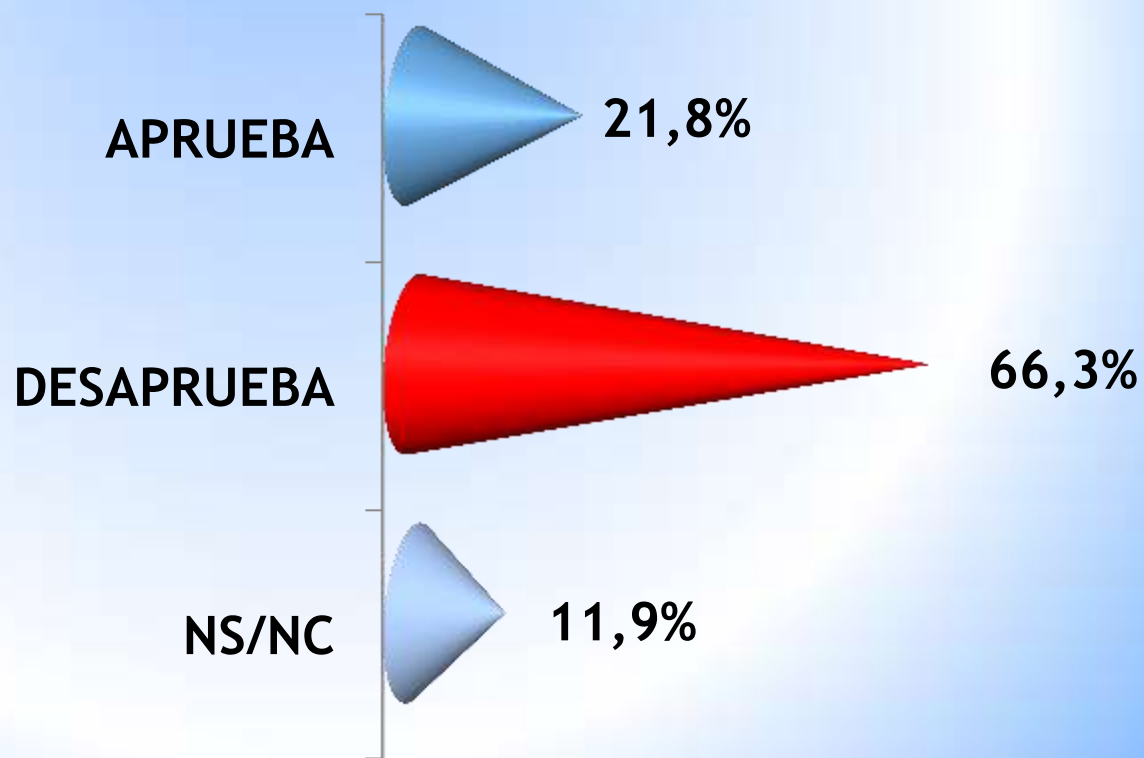


PROVINCIA DE PARURO



GESTIÓN DEL ALCALDE DE LA PROVINCIA DE PARURO

WILBERTH VILLACORTA VILLACORTA DURANTE EL AÑO 2020

49.8 % NIVEL DE GASTO AL 31-12-2020



FUENTE: CIRCULO DE EST. E INV. "CESAR CARRANZA" – ENERO 2021

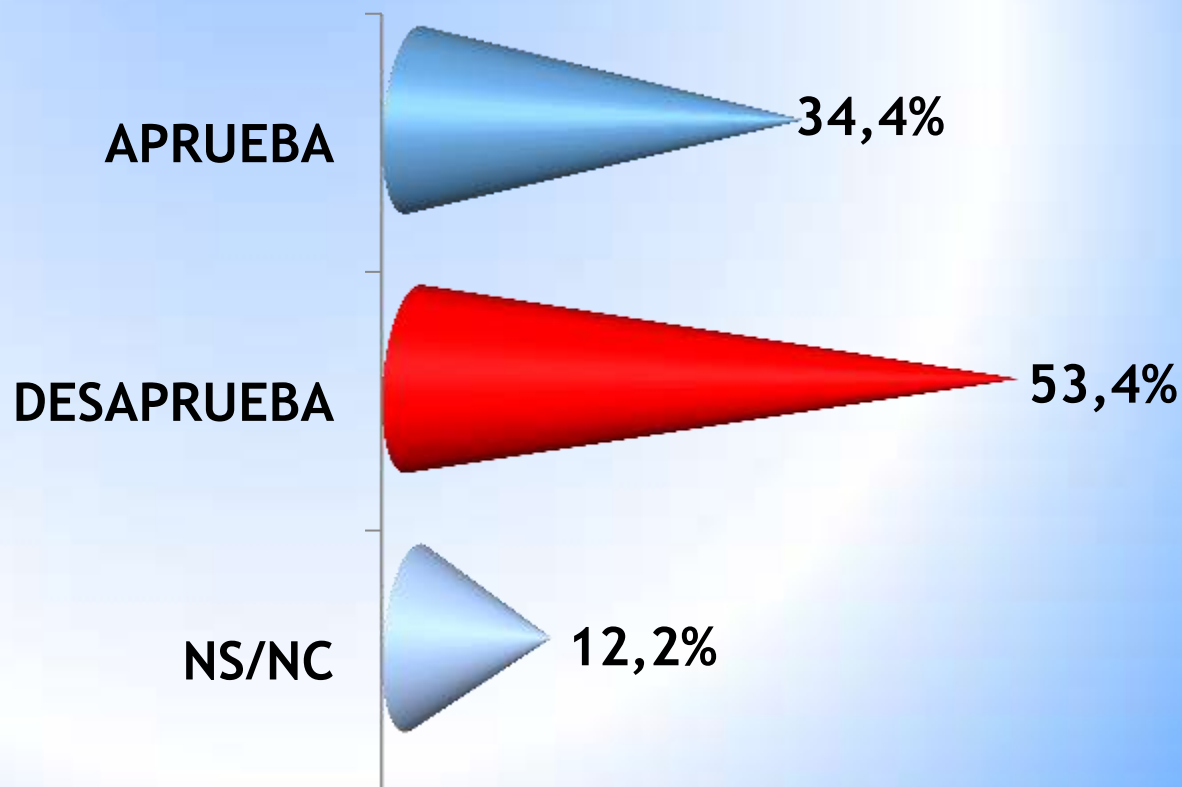


PROVINCIA DE CALCA



GESTIÓN DEL ALCALDE DE LA PROVINCIA DE CALCA

ADRIEL KORAK CARRILLO CAJIGAS SUTTA DURANTE EL AÑO 2020

^E
65.8% NIVEL DE GASTO AL 31-12-2020



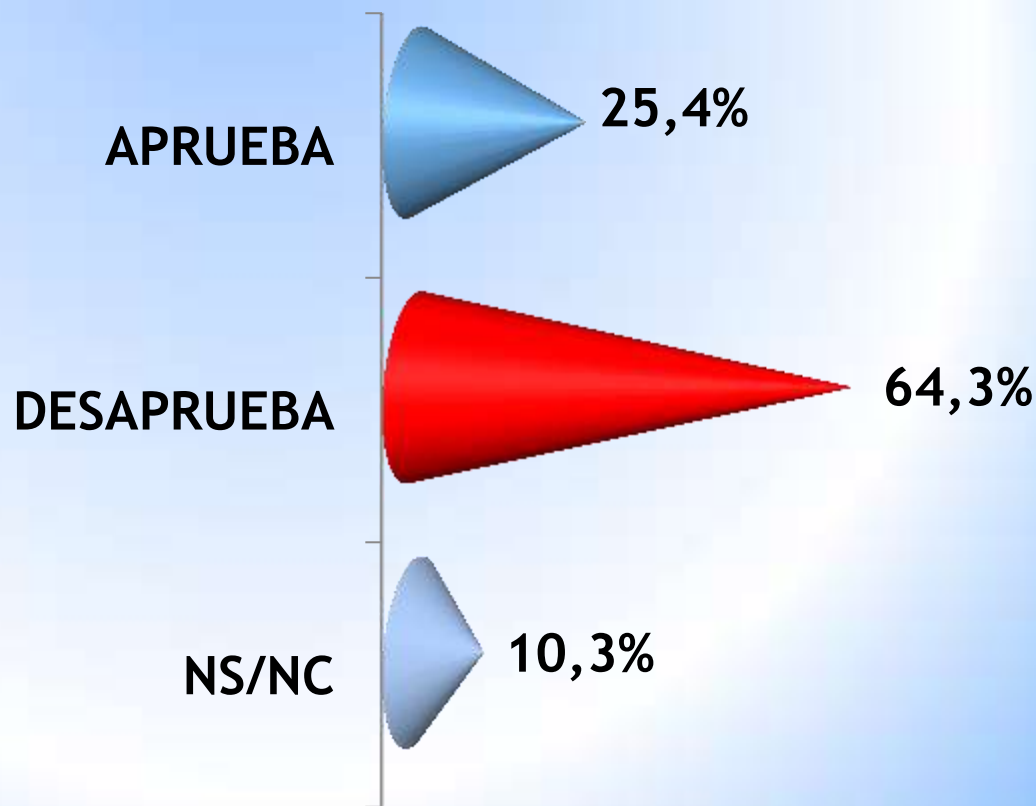
FUENTE: CIRCULO DE EST. E INV. "CESAR CARRANZA" – ENERO 2021





PROVINCIA DE ACOMAYO

GESTIÓN DEL ALCALDE DE LA PROVINCIA DE ACOMAYO
ALEJANDRO PUMACHAPI SUTTA DURANTE EL AÑO 2020

^E
49.9% NIVEL DE GASTO AL 31-12-2020



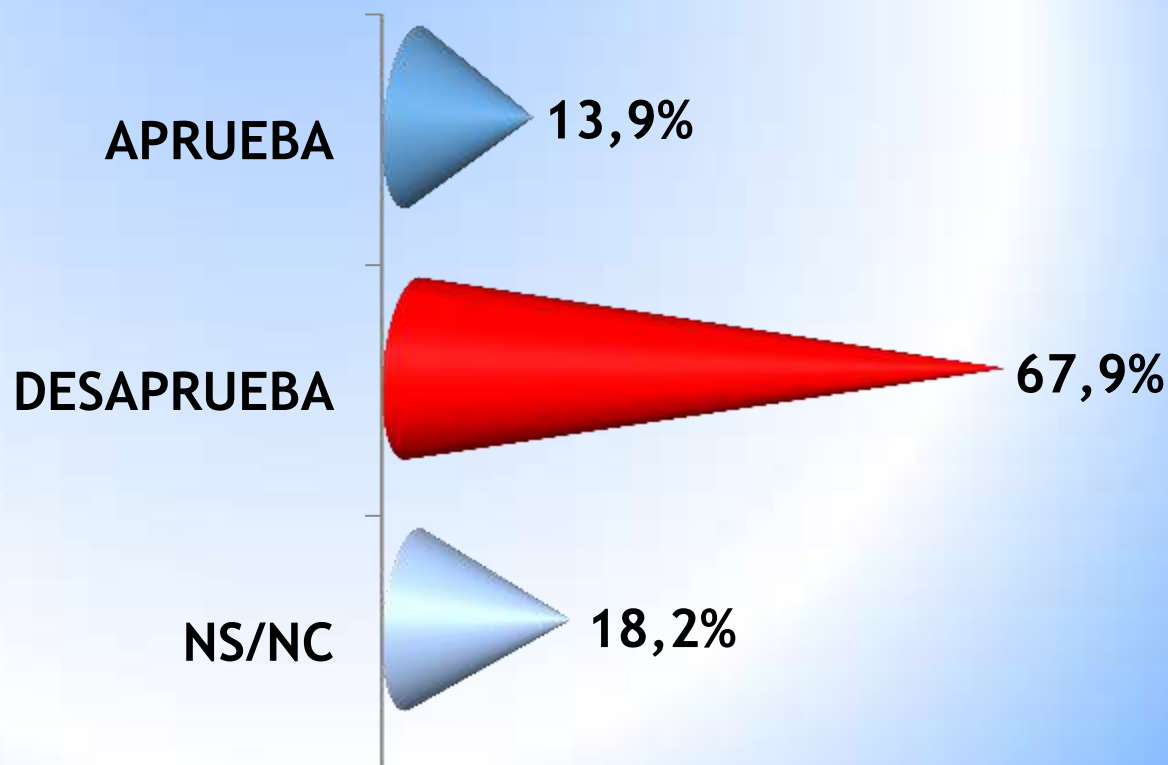




PROVINCIA DE CHUMBIVILCAS

GESTIÓN DEL ALCALDE DE LA PROVINCIA DE CHUMBIVILCAS

NADIA LIZ PALLO AROTAIPE DURANTE EL AÑO 2020

^E
65.1% NIVEL DE GASTO AL 31-12-2020

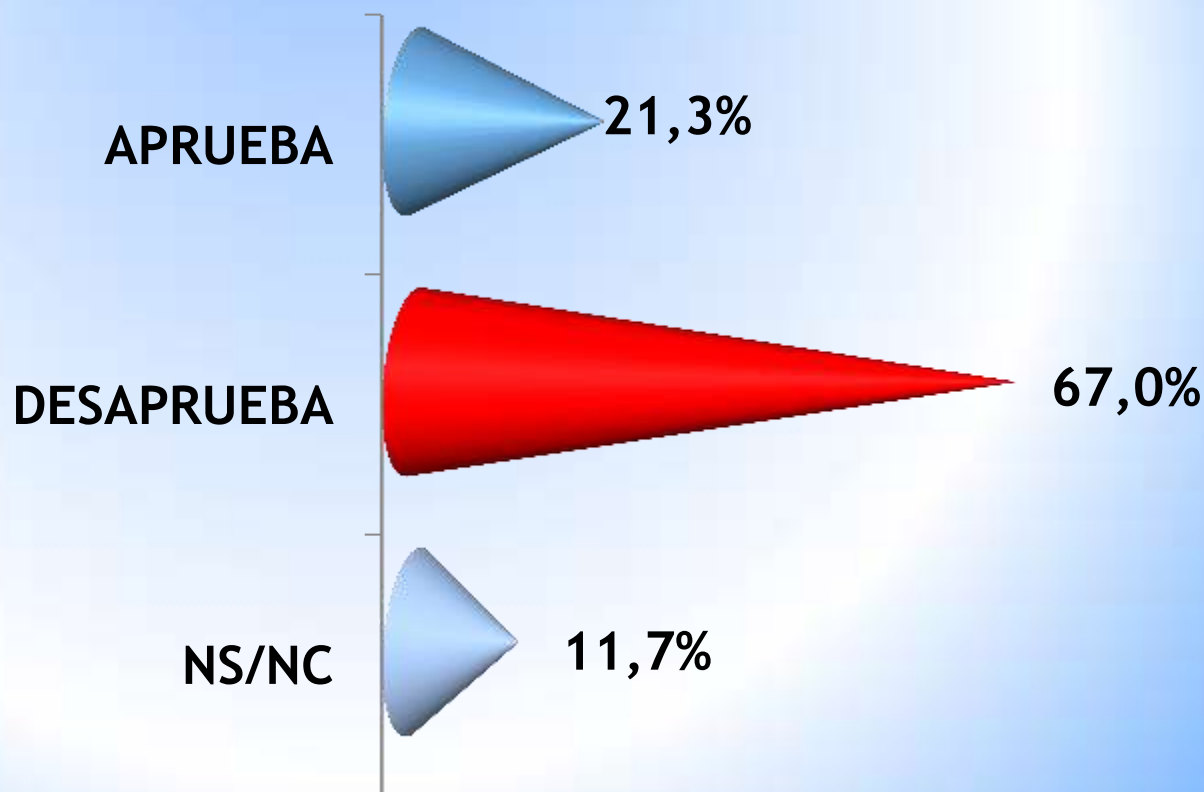






PROVINCIA DE ESPINAR

GESTIÓN DEL ALCALDE DE LA PROVINCIA DE ESPINAR LOLO ARENAS ARMENDARIZA DURANTE EL AÑO 2020

^E
64.5% NIVEL DE GASTO AL 31-12-2020



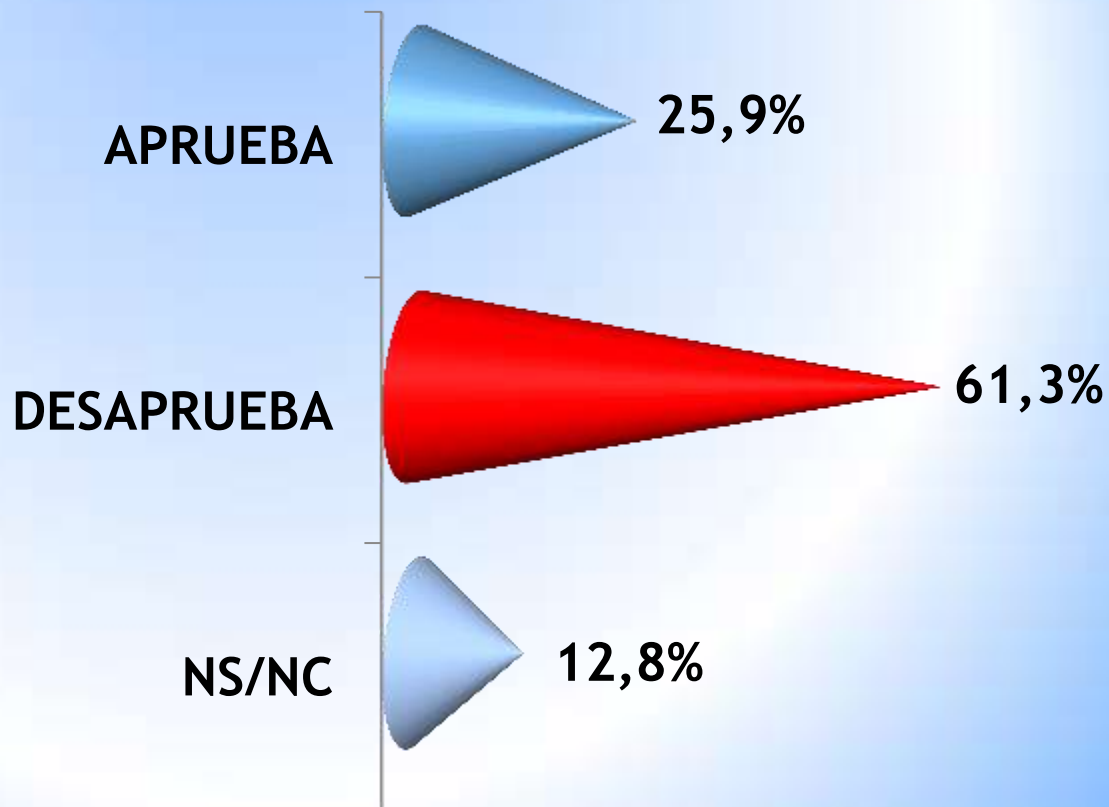


PROVINCIA DE ANTA



GESTIÓN DEL ALCALDE DE LA PROVINCIA DE ANTA

WILLIAM LOAIZA RAMOS SUAREZ DURANTE EL AÑO 2020

^E
72.6% NIVEL DE GASTO AL 31-12-2020



FUENTE: CIRCULO DE EST. E INV. "CESAR CARRANZA" – ENERO 2021

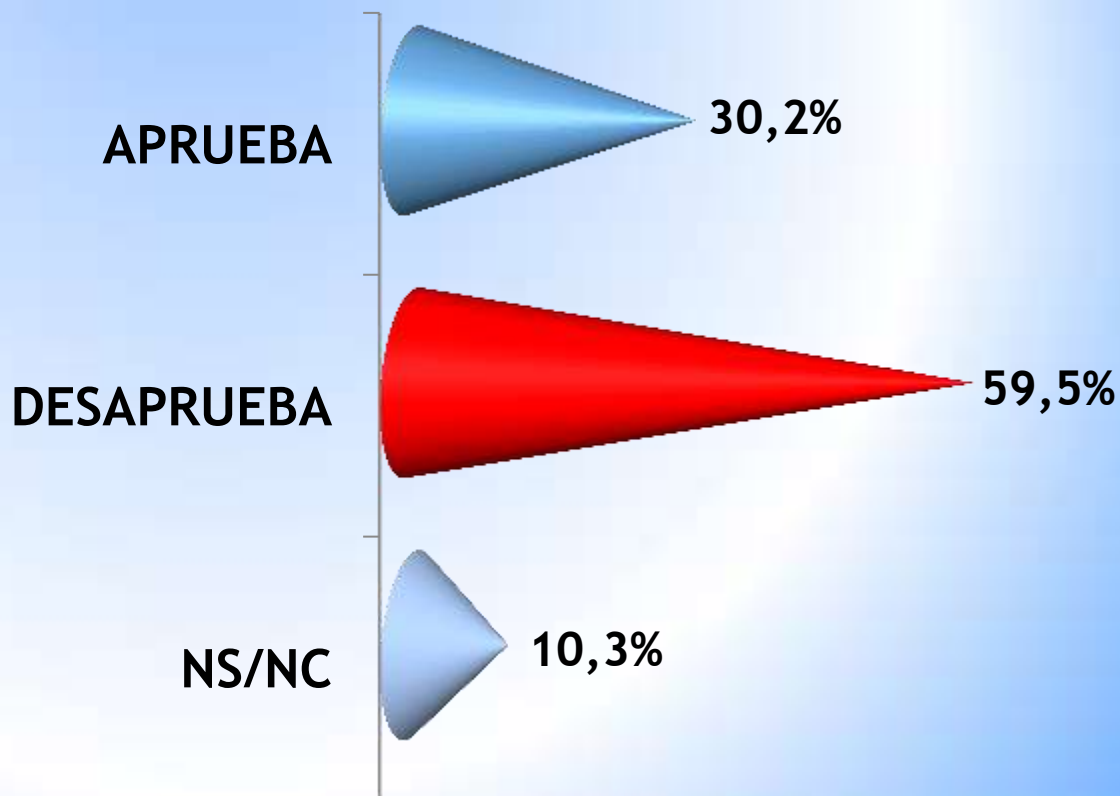



PROVINCIA DE PAUCARTAMBO

GESTIÓN DEL ALCALDE DE LA PROVINCIA DE PAUCARTAMBO

EDGAR MAMANI QUISPE DURANTE EL AÑO 2020

^E
50.3 % NIVEL DE GASTO AL 31-12-2020





PARTIDO POLÍTICO EN EL QUE UD. CONFIA O SE SIENTE IDENTIFICADO

PARTIDO POLÍTICO	%
UNION POR EL PERU	1,6%
ALIANZA PARA EL PROGRESO	1,5%
AVANZA PAIS - PARTIDO DE INTEGRACION SOCIAL	1,4%
FRENTE POPULAR AGRÍCOLA FIA DEL PERÚ- FREPAP	1,4%
JUNTOS POR EL PERÚ	1,3%
PARTIDO POLITICO NACIONAL PERU LIBRE	1,3%
ACCION POPULAR	1,3%
DEMOCRACIA DIRECTA	1,3%
PARTIDO MORADO	1,2%
RENACIMIENTO UNIDO NACIONAL	1,1%
PARTIDO DEMOCRATICO SOMOS PERU	1,0%
FUERZA POPULAR	0,8%
EL FRENTE AMPLIO POR JUSTICIA, VIDA Y LIBERTAD	0,7%
PARTIDO POPULAR CRISTIANO - PPC	0,3%
PODEMOS PERÚ	0,3%
VAMOS PERU	0,3%
PARTIDO APRISTA PERUANO	0,3%
VICTORIA NACIONAL	0,2%
PERÚ NACIÓN	0,2%
PARTIDO POLITICO CONTIGO	0,1%
PERU PATRIA SEGURA	0,1%
TODOS POR EL PERÚ	0,1%
PARTIDO NACIONALISTA PERUANO	0,1%
NS/NC	21,7%
NINGUNO	60,5%
TOTAL	100,0%

FUENTE: CIRCULO DE EST. E INV. "CESAR CARRANZA" – ENERO 2021



PRINCIPAL OBRA QUE DEBERÍA EJECUTARSE DURANTE EL AÑO 2021

PRINCIPAL OBRA REGIONAL	%
MEJORAMIENTO DE LOS CENTROS DE SALUD	14,4%
REACTIVACIÓN ECONÓMICA EN LA REGIÓN	11,2%
HOSPITAL ANTONIO LORENA	9,1%
REACTIVACIÓN DEL TURISMO	8,3%
AEROPUERTO INTERNACIONAL DE CHINCHERO	7,8%
HOSPITAL NIVEL III DE QUILLABAMBA	7,7%
HOSPITAL NIVEL III EN SICUANI	7,2%
VIA EXPRESA DEL CUSCO	6,6%
MANTENIMIENTO DE LA AV. LA CULTURA	6,5%
MANTENIMIENTO DE LA VÍA DE EVITAMIENTO	4,5%
ASFALTADO DE LAS VIAS DE COMUNICACIÓN	4,3%
ERRADICACIÓN DE LA MOSCA DE LA FRUTA	3,4%
OTROS	4,5%
NS/NC	4,5%
TOTAL	100,0%


FUENTE: CIRCULO DE EST. E INV. "CESAR CARRANZA" – ENERO 2021

PRINCIPAL PERSONAJE O LÍDER POLÍTICO DE LA REGIÓN DEL CUSCO EN EL AÑO 2020

PRINCIPAL PERSONAJE O LÍDER POLÍTICO - 2020	%
EDUARDO POBLETE BARBERIS	3,7%
JEAN PAUL BENAVENTE	3,6%
VICTOR BOLUARTE MEDINA	3,6%
ALBERT ARENAS YABAR	3,6%
PABLO GRAJEDA ANCCA	3,5%
HERNAN DE LA TORRE DUEÑAS	3,4%
ALEX CURI LEON	3,3%
JULIO HANCCO PALOMINO	3,3%
JOE FARFAN CUSIHUAMAN	2,9%
ROMI INFANTAS SOTO	2,6%
SERLY FIGUEROA MORMONTOY	2,5%
EDY CUELLAR MARGHOLT	2,3%
CAROL CANDIA LOPEZ	2,3%
ALEJANDRO SOTO REYES	1,9%
MARIO LOAYZA MORIANO	1,9%
WERNER SALCEDO ALVAREZ	1,8%
FERMIN GARCIA FUENTES	1,8%
MARIA BECERRA HUANACO	1,4%
JORGE LUIS SEGURA TITO	1,4%
CELMIRA SIERRA VALDIGLESIAS	1,4%
LUIS PANTOJA CALVO	1,0%
HENRY HURTADO CRUZ	1,0%
ALI LEON CHARCA	1,0%
LUIS FLOREZ GARCIA	1,0%
DARWIN BACA LEON	0,9%
WILLY CUZMAR DEL CASTILLO	0,7%
DAVID MORMONTOY GONZALES	0,7%
FERNANDO RUIZ CARO VILLAGARCIA	0,6%
LIZANDRO AMPUERO CASQUINO	0,6%
BORIS AGUILAR LUNA	0,5%
AARON MEDINA CERVANTES	0,4%
NINGUNO	22,8%
NS/NC	16,8%
TOTAL	100,0%

FUENTE: CIRCULO DE EST. E INV. "CESAR CARRANZA" – ENERO 2021

**CANDIDATO AL CONGRESO DE LA REPÚBLICA POR EL CUSCO CON MEJOR
TRABAJO Y/O DESARROLLO POLÍTICO**



CANDIDATO AL CONGRESO CON MEJOR TRABAJO
PABLO GRAJEDA ANCCA
CAROL CANDIA LOPEZ
HECTOR ACURIO CRUZ
JEJOSNOVARA CERVANTES VASQUEZ
ELENA EMPERATRIZ ASCARZA QUISPE
ALEJANDRO SOTO REYES
GUIDO BELIDO UGARTE
ROSARIO ROCA ISLACHIN
CELIA QUISPE RICALDE
ROLANDO SOLIS CASILLA
HERACLIO PUMA HUAÑEC
BORIS MUJICA PAREDES
ANDMAR SICUS CAHUANA
ANA LUCANA PICARDO
WILBER HUILLCA CHOQUEPUMA
LUIS ANGEL ARAGON CARREÑO
MARITZA TABOADA ZAPATA
DAVID CANAL ONTON
RUTH LUQUE IBARRA
MARIA JESUS RODRIGUEZ NUÑEZ
LIZANDRO AMPUERO CASQUINO
ANTERO HUAMAN VELASCO
CARMELA CHUNG ECHEVARRIA
GUSTAVO IHUI UMASI
MOISES RAMOS VILLARES
OSCAR EDUARDO BRAVO HOLGUIN
ABEL SALUSTIO UGARTE POZO
RAUL MATAMOROS ANCHARI
JULIO ALBERTO LIPA MAMANI
ROSA PINO MONZON
JOSE CARLOS HUAMAN CRUZ
CESAR ARMANDO NAVINTA TACONA
WILLIAM VEGA MAMANI
MARIO YOSHISATO ALVAREZ
TOTAL